



Délégués du collège des retraités
Réunion jeudi 11 septembre 2014

Situation actuelle et devenir de l'ASV devenue PCV

Après le décret 15/11/11 réformant le régime et la décision du Conseil d'État du 24/03/14 rejetant les divers recours.

Dr Louis Convert

1



Jun 2011 6 ans après sortie de la LFSS

Pas de décret d'application promulgué

Le régime est en grande difficulté

2

LETTRE DU 5 JUILLET 2011 adressée au Ministre des affaires sociales

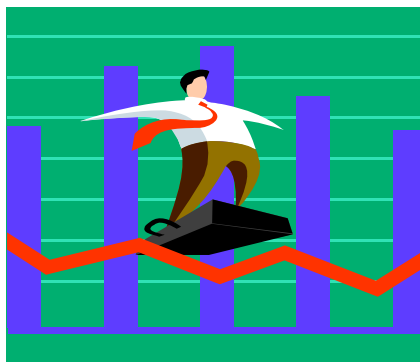
- Signée par la **CARMF** et **4 syndicats médicaux**,
- Proposant sur **3 ans** : un doublement de la cotisation répartie en cotisation forfaitaire et cotisation **d'ajustement proportionnelle**, et une baisse de la valeur du point de **15 %** en euros constants (15,55 € à 14 €), s'ajoutant à la baisse effective des pensions de plus de **20 %** depuis dix ans,
- Avec en contrepartie une indexation pensions à compter de **2015**.

3

Proposition qui donnait pour tous les médecins

UNE MÊME VALEUR AU POINT
Quelle que soit la date d'acquisition
ou de liquidation.

4



Cette proposition étayée par un bilan actuariel, équilibre le régime sur le long terme.

5

Réponse du ministère :

- Refus du doublement de la cotisation,
- Acceptation d'une augmentation de celle-ci sur **5 ans** de **60 à 65 %** au lieu des 100 % proposés,
- Se rapprochant ainsi des propositions de l'IGAS,
- Des valeurs de points **différentes** étant précisées dans le décret du 25 novembre 2011.

6

Le décret du 25 novembre 2011 impose unilatéralement...

- Une augmentation **moindre** des cotisations,
- Différenciation dans **la valeur** des points,
- Une baisse de la valeur du point jusqu'à **13 €**,
- Et surtout **supprime** l'indexation à partir de 2015, cette dernière **dépendant** d'un rapport actuariel effectué tous les cinq ans,
- Les études actuarielles de la CARMF sur la base des mesures adoptées par le décret montrent que l'indexation ne pourrait intervenir qu'à **compter de 2025**.

7

Décret du 25 novembre 2011 pour les retraités avant le 1^{er} janvier 2006

- Valeur du point de **15,50 € à 15,25 €** pour 2012,
- À **14,80 €** pour 2013,
- À **14,40 €** pour 2014,
- À **14 €** à compter de 2015,
- À partir de 2015 indexation soumise à un **rapport actuariel** évaluant la situation financière du régime, puis tous les **5 ans**.

8

Pour le retraites liquidées après le 1^{er} janvier 2011

- La valeur du point **15,55 €** pour 1^{er} semestre 2012,
- Puis **13 €** à dater du 2^e semestre 2012,
- Indexation soumise à dater de **2015** à un **rapport actuariel** tous les cinq ans.

9

Pour les pensions de réversion liquidées avant 1^{er} janvier 2006

**La valeur du point est à 15,55 €
Pour les 300 premiers points**

10

Une directive de la DSS...

- Est venue apporter des précisions à savoir,
- Qu'elle s'applique également aux pensions de réversion liquidées **après le 1^{er} janvier 2006**,
- Lorsqu'elles sont issues de droits propres du médecin décédé ordonnancés **avant 1^{er} janvier 2006**,
- **À la date du 2 mars 2012, 13 774** veuves sur **18 210** vont bénéficier de cette disposition.

11

L'ASV en 2014

- C'est en moyenne **36 %** de la retraite globale,
- Pour un montant mensuel moyen de **942 €**,
- Et **368 €** pour les conjoints survivants,
- La baisse valeur du point de **14,8 € à 14,4 €** entraînera pour une retraite moyenne une perte annuelle de **200 € environ**,
- Les retraites liquidées après **le 1^{er} janvier 2011** qui ont déjà perdu **1 500 € à 2 000 €** augmentent en 2014 de **125 €**.

12

Quel avenir pour l'ASV ?

- La réforme a prévu un bilan d'étape en **2015**,
- Puis tous les **5 ans** à compter de cette date,
- Ce bilan actuariel déterminera **l'évolution de la valeur du point** nécessaire pour garantir l'équilibre financier du régime à long terme,
- L'actualisation des projections par la CARMF en euros constants **sont « loin » d'être optimistes.**

13

Prévisions avec âge retraite à 65 ans

- Avec le niveau cotisations et prestations fixé par le décret, le maintien de réserves positives est **impossible à atteindre même** avec le **blocage constant** de la valeur du point,
- Le déficit cumulé serait de **319 M€** en **2029** pour se résorber en **2033**.

14

Prévisions avec âge retraite à 67 ans

- Le blocage de la valeur du point jusqu'en **2019 ne suffira pas** à équilibrer le régime sur le long terme,
- Le déficit cumulé atteignant **498 M€** en **2033** pour se résorber en **2038**,
- Pour maintenir des réserves **constamment positives** il faut bloquer les valeurs du point jusqu'en **2021** ou **2019** en portant le taux de cotisation proportionnelle de **2,8 à 3 %** en 2017.

15

Le rejet de nos recours par le Conseil d'État

- Suivant le commissaire du gouvernement et les conclusions de MG-France le CE **a rejeté par décision du 25 mars 2014** les différents recours déposés contre la réforme ASV,
- Il est clair que du moment où il n'y a pas **suppression du droit à la retraite** toutes les manipulations portant sur la valeur du point sont **permises** pour les pouvoirs publics,
- Il n'y aura pas de recours à la **CEDH**.

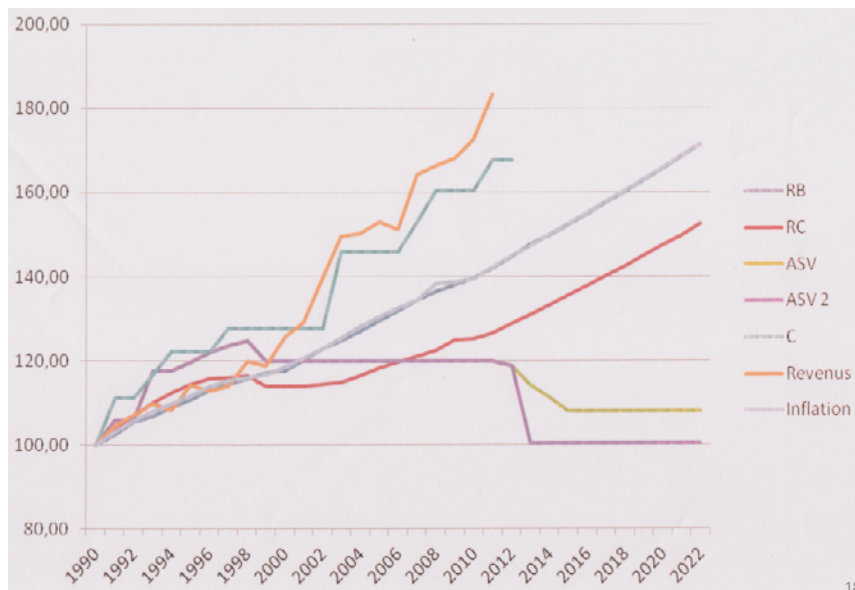
16

Que reste-t-il de l'allocation définie au début du régime ?

- Par rapport aux 844 C définis de 1972 : - **20 %**,
- Par rapport 1 055 C définis de 1981 : - **35 %**,
- Nous sommes **très loin** de l'indemnité de remplacement promise et espérée,
- Quelle profession accepterait une situation semblable.

17

Évolution prévisible de la retraite CARMF 1990-2022



18

Entretien au Ministère des Affaires Sociales et de la santé

- Le **14 juin 2014** pour faire le point sur l'ASV en vue du bilan d'étape prévu en **2015** et la proposition de retraite **à la carte, à 62 ans** dans le régime complémentaire,
- Reçus durant **1h30'** par le conseiller retraite de Madame Touraine et le chef du bureau 3C à la DSS, dans un très bon climat de franchise.

19

En ce qui concerne l'avenir de l'ASV

- Nous avons fait part de notre préoccupation de voir à l'avenir un **nouveau blocage** de la valeur du point après 2015 dans une période,
- Où la valeur du point du **RB** va être bloquée au moins jusqu'au mois d'octobre **2015**,
- Et devant la possible **non indexation** de la valeur du point du régime complémentaire.

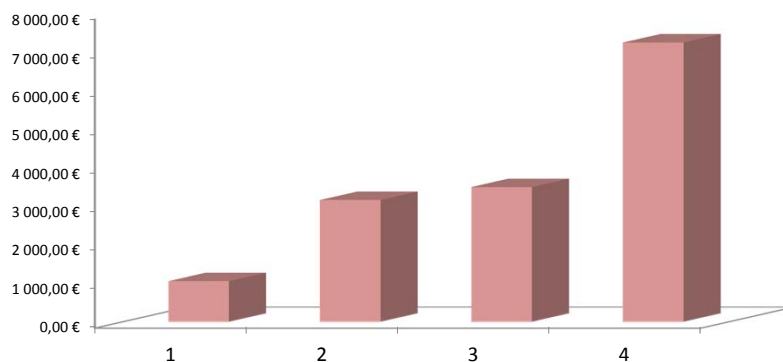
20

Nous avons également fait part à nos interlocuteurs...

- Que nous aimerions être définitivement fixés sur le passage éventuel de la retraite à **67 ans** ce qui simplifierait les discussions au niveau de la profession,
- De la nécessité d'un « **geste** » en faveur des retraités dont la valeur du point a déjà perdu **25 %** sous la forme d'une **indexation** dès 2016 même si celle-ci n'atteint pas l'inflation.

21

Cotisations ASV et capitalisation comparées



1 Cotisation annuelle ASV du généraliste secteur I :	1 051,90 €
2 Cotisation totale en secteur II :	3 155,69 €
3 Epargne annuelle nécessaire à partir de 35 ans :	3 492,30 €
4 si commencée à 45 ans :	7 231,57 €

Les chiffres retenus pour l'épargne en capitalisation (pour acquérir une retraite de 11 195,85 € correspondant à la moyenne de la retraite ASV) sont reconstituées à partir d'une étude faite par la Mondiale pour le Figaro Magazine.

22

Comparaison cotisations ASV (P.C.V) et capitalisation année 2002

- Secteur 1 : **1 052 €**
- Secteur 2 : **3 156 €**
- Capitalisation à partir de 35 ans : **3 492 €**
- Capitalisation à partir de 45 ans : **7 232 €**
- Capitalisation nécessaire pour obtenir la même retraite ASV

23

Statistiques CARMF 1995-2005

ALLOCATIONS MOYENNES					
allocation moyenne des droits propres		allocation moyenne des droits dérivés	Evolution sur 10 ans		
27 689,02	1996	12 102,84			
28 135,16	1997	12 300,50			
28 382,98	1998	12 450,08			
27 779,19	1999	12 390,10			
27 846,06	2000	12 404,20			
28 027,01	2001	12 567,15			
28 367,62	2002	12 595,86			
28 583,01	2003	12 812,04			
29 011,00	2004	12 981,33			
29 319,59	2005	13 101,70	+ 5,9 % et + 8,2 %		

REVENU MOYEN NON SALARIE					
	revenu non salarié moyen déclaré	revenu non salarié moyen secteur 1	revenu non salarié moyen secteur 2	revenu non salarié moyen secteur 1 + secteur 2	Evolution sur 10 ans
1996	59 692				
1997	58 932				
1998	59 589				
1999	62 718				
2000	62 141				
2001	65 860				
2002	68 434				
2003	73 834				
2004	79 251				
2005	79 374	76 520	95 731	80 888	+ 33 % (33 % < 1997)

COTISATIONS MOYENNES				
	cotisation moyenne globale	Evolution annuelle	Evolution sur 10 ans	% cotis/revenu N-2
1996	8 139,88			
1997	9 014,27	+ 10,7 %		15,0 %
1998	8 966,32	- 0,01 %		15,2 %
1999	9 834,05	+ 9,6 %		16,5 %
2000	10 222,79	+ 4,0 %		16,3 %
2001	10 234,95	+ 0,01 %		16,5 %
2002	10 491,26	+ 2,5 %		15,9 %
2003	10 922,30	+ 4,1 %		16,0 %
2004	11 499,36	+ 5,3 %		15,6 %
2005	11 914,16	+ 3,6 %	+ 46 % (33 % < 1997)	15,0 %

24