

ÉTAPE 1 VÉRIFICATION DE VOS COORDONNÉES

Vérifiez vos coordonnées.

Vérification de vos coordonnées

Veuillez vérifier les informations ci-dessous avant de passer à l'étape suivante.

Adresse e-mail
Numéro de téléphone portable
Numéro de téléphone fixe

Modifier Valider

ÉTAPE 2 INFORMATIONS SUR LE DÉPART

Renseignez votre date de départ.

ÉTAPE 3 ALLOCATIONS & PRESTATIONS

Renseignez les informations.

ÉTAPE 4 DONNÉES BANCAIRES & FISCALES

Renseignez vos données bancaires et fiscales.

ÉTAPE 5 JUSTIFICATIFS

Joignez les pièces justificatives puis validez.

Comment joindre mes pièces justificatives en ligne ?

- Utilisez une application de scan pour scanner vos documents.
- Veillez à ce que les fichiers soient **nets, bien cadrés et lisibles**.
- Sur votre ordinateur, **créez un dossier** spécifique pour retrouver facilement vos documents et **renommez-les** pour bien les distinguer.
- Cliquez sur « Ajouter un justificatif » pour transmettre vos fichiers.

ÉTAPE 6 RÉCAPITULATIF

Ma demande de retraite

Service retraite le 13/02/2023 à 16:00:44

1 Situation personnelle 2 Informations sur le départ 3 Allocations et prestations 4 Données bancaires et fiscales 5 Justificatifs 6 Récapitulatif

Date de départ choisie : 01/04/2019

• Régime : SRE - Demande de retraite anticipée pour carrière longue
• Régime : RAFF - Prestation RAFF
• Régime : AGIRC-ARRCO - Demande de retraite anticipée pour carrière longue
• Régime : L'Assurance retraite - Demande de retraite anticipée pour carrière longue

Situation personnelle

Mon identité

Carte : Marseillais
Nombre de sécurité sociale : 1
Nom de naissance : S
Prénoms : P
Date de naissance : 27
Nationalité : Française

Mon adresse postale

Code postal : 13000
Ville :

Ma situation familiale

Situation familiale : Marié(e)
Depuis le : 01/01/1980

Mon conjoint

Nombre de sécurité sociale : 2
Nom de naissance : M
Prénoms :

Mon adresse de contact

Adresse e-mail :

Valider et transmettre ma demande de retraite

CONFIRMATION DE L'ENVOI DE VOTRE DEMANDE

INFO RETRAITE

Ma demande de retraite

Confirmation de l'envoi de votre demande d'DRLZ

Votre demande a bien été transmise.

Votre dossier va être transmis à vos régimes de retraite. Vous serez tenu informé par email de son avancement. Certains régimes pourraient vous contacter directement pour vous consulter sur des points particuliers.

Télécharger la demande de retraite

Retour à la page d'accueil de service

Télécharger la demande de retraite



Service communication - février 2023

9



Demander toutes vos retraites en ligne



NOTICE

ÉDITION 2024

CARMF
Caisse Autonome de Retraite
des Médecins de France



6




CONNECTEZ-VOUS À VOTRE COMPTE RETRAITE

Rendez-vous sur le site : www.info-retraite.fr

puis cliquez sur **J'accède à mon compte retraite.**

Cliquez sur le bouton bleu **S'identifier avec FranceConnect.**



Sélectionnez un organisme dont vous êtes déjà usager **parmi ceux proposés.***

Renseignez votre **identifiant et votre mot de passe** comme vous le faites habituellement pour vous connecter à votre compte. Une fois l'authentification validée, vous êtes automatiquement redirigé sur le site info-retraite.



* Si vous n'avez aucun compte créé auprès de l'un de ces organismes, nous vous invitons à en créer un.

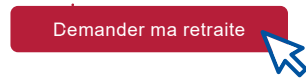
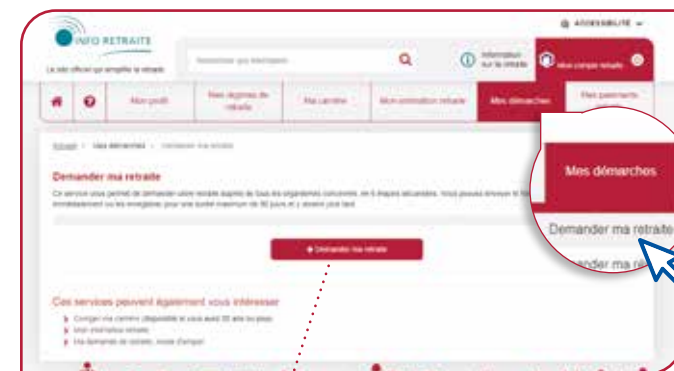


+ BON À SAVOIR

Votre demande de retraite doit être déposée 6 à 4 mois avant la date de départ souhaitée pour éviter toute interruption de ressources. Pour vos autres régimes de retraite, vérifiez les détails demandés.

DEMANDEZ VOS RETRAITES

Connectez-vous à votre compte retraite sur www.info-retraite.fr puis sectionnez la rubrique « Mes démarches » et cliquez sur **Demander ma retraite.** Il est indispensable de vérifier les informations et de les corriger éventuellement.



PAGE D'ACCUEIL DU SERVICE

