

# La chronologie des chiffres de la CARMF en 2024



*La CARMF vous accompagne aux âges de votre vie*

1

## Présidences

Présidences  
de 1952 à nos jours

2

## Cotisations

Régimes de base,  
ASV, complémentaire,  
ADR, PASS, Capimed

3

## Prestations

Régime invalidité-  
décès, commentaires  
sur les prestations

4

## Retraite

Valeurs de points,  
retraite moyenne versée,  
pension de réversion

5

## Statistiques

Nouveaux cotisants, âge  
moyen à l'affiliation,  
à la retraite

6

## Divers

Évolution du « C »,  
rendements,  
réserves



# Sommaire

1	Présidences	2
2	Cotisations	3
3	Prestations	45
4	Retraite	53
5	Statistiques	66
6	Divers	77

# Présidences

De 1952 à nos jours

1



## D<sup>r</sup> Émile AUBERTIN

né le 07/12/1894 - Décédé le 06/07/1982

Gironde

Du 27/10/1952 au 24/10/1970



## D<sup>r</sup> Gérard MAUDRUX

né le 06/06/1949

Isère

Du 22/11/1997 au 31/01/1999




## D<sup>r</sup> Louis CAMO

né le 25/08/1906 - Décédé le 01/08/2003

Pyrénées-Orientales


Du 25/10/1970 au 24/09/1982



## D<sup>r</sup> Claude LABADENS

Bas-Rhin

Du 01/02/1999 au 22/09/2000




## D<sup>r</sup> Pierre GANDAR

né le 10/12/1924 - Décédé le 12/10/2009

Moselle

Du 25/09/1982 au 14/10/1988



## D<sup>r</sup> Gérard MAUDRUX

Gard

Du 23/09/2000 au 11/09/2015



## D<sup>r</sup> Jean BADETTI

né le 29/09/1930

Bouches-du-Rhône

Du 15/10/1988 au 04/11/1994




## D<sup>r</sup> Thierry LARDENOIS

né le 29/09/1960

Moselle

Du 20/11/2015 au 13/09/2024



## D<sup>r</sup> Claude LABADENS

né le 04/01/1942

Bas-Rhin

Du 05/11/1994 au 21/11/1997



## D<sup>r</sup> Olivier PETIT

né le 27/07/1959

Rhône

Depuis le 14 septembre 2024

# Cotisations

<b>Cotisations forfaitaires</b>	<b>4</b>
<b>Cotisations moyennes des trois régimes de retraite</b>	<b>12</b>
<b>Cotisations de retraite maximales</b>	<b>16</b>
<b>Commentaires sur les cotisations de retraite</b>	<b>19</b>
Régime de base	
Régime complémentaire	
Régime des Allocations Supplémentaires de Vieillesse	
<b>Régime de base</b>	<b>22</b>
Plafond de revenu pour le calcul de la part proportionnelle	
Cotisations proportionnelles	
<b>Régime complémentaire</b>	<b>25</b>
Cotisations proportionnelles	
<b>Régime ASV: cotisations appelées</b>	<b>26</b>
(médecins & caisses maladie)	
<b>Encaissement des cotisations ASV</b>	<b>28</b>
<b>Cotisations ASV</b>	<b>30</b>
Médecins secteur 1 / Caisses en «C»	
Médecins secteur 1 / Caisses	
<b>Cotisations allocation de remplacement de revenu (ADR)</b>	<b>32</b>
<b>Cotisations ADR Caisses</b>	<b>34</b>
<b>Plafond annuel de la Sécurité sociale</b>	<b>36</b>
<b>Cotisations Capimed</b>	<b>37</b>
Classe 1 dans options A et B (10 classes dans chaque option)	
<b>Barèmes des dispenses de cotisations</b>	<b>38</b>
pour insuffisance de revenu après déduction des frais et avant abattement AGA	
<b>Conjoint collaborateur</b>	<b>43</b>
Cotisation forfaitaire	
Commentaires sur les cotisations	

## Cotisations forfaitaires

Années	Acte médical *	Régimes de retraite						Régimes de prévoyance						Total général
		Base		Complémentaire		ASV		Indemnité journalière		Invalidité-décès		Total		
		Montant	Nombre d'actes	Montant	Nombre d'actes	Valeur du «C»	Montant	Montant	Nombre d'actes	Montant	Montant			
1949 <sup>(1)</sup>	0,46 €	10,67 €	35	16,01 €	-	-	26,68 €	-	-	-	-	-	26,68 €	
1950	0,46 €	10,67 €	70	32,01 €	-	-	42,68 €	-	-	-	-	-	42,68 €	
1951	0,61 €	4,57 €	70	42,69 €	-	-	47,26 €	-	-	-	-	-	47,26 €	
1952	0,64 €	14,64 €	70	44,82 €	-	-	59,46 €	-	-	-	-	-	59,46 €	
1953	0,64 €	14,64 €	70	44,82 €	-	-	59,46 €	-	-	-	-	-	59,46 €	
1954	0,69 €	15,55 €	70	48,48 €	-	-	64,03 €	-	-	9	6,10 €	6,10 €	70,13 €	
1955	0,69 €	15,55 €	70	48,48 €	-	-	64,03 €	-	-	9	6,10 €	6,10 €	70,13 €	
1956	0,79 €	15,55 €	74	57,63 €	-	-	73,18 €	-	-	8	6,10 €	6,10 €	79,28 €	
1957	0,89 €	17,07 €	74	65,86 €	-	-	82,93 €	-	-	10	8,54 €	8,54 €	91,47 €	
1958	0,91 €	17,99 €	86	78,36 €	-	-	96,35 €	-	-	11	10,37 €	10,37 €	106,72 €	
1959	1,04 €	19,51 €	86	89,34 €	-	-	108,85 €	-	-	13	13,11 €	13,11 €	121,96 €	
1960	1,09 €	19,51 €	86	94,82 €	1,52 €	38,11 €	152,44 €	-	-	14	15,24 €	15,24 €	167,68 €	
1961	1,16 €	19,82 €	86	100,62 €	1,52 €	38,11 €	158,55 €	-	-	14	16,77 €	16,77 €	175,32 €	
1962	1,35 €	19,82 €	85	114,34 €	1,52 €	45,73 €	179,89 €	-	-	14	18,29 €	18,29 €	198,18 €	
1963	1,55 €	39,64 €	79	121,96 €	1,68 €	50,31 €	211,91 €	-	-	14	21,34 €	21,34 €	233,25 €	
1964	1,77 €	57,93 €	75	132,63 €	1,83 €	54,88 €	245,44 €	-	-	13	22,87 €	22,87 €	268,31 €	
1965	1,84 €	76,22 €	85	157,02 €	1,83 €	54,88 €	288,12 €	-	-	15	27,44 €	27,44 €	315,56 €	
1966	1,93 €	76,22 €	115	221,05 €	1,98 €	59,46 €	356,73 €	-	-	25	48,78 €	48,78 €	405,51 €	
1967	2,14 €	91,47 €	150	321,67 €	1,98 €	59,46 €	472,60 €	-	-	30	64,33 €	64,33 €	536,93 €	
1968	2,24 €	91,47 €	150	336,61 €	2,13 €	64,03 €	492,11 €	15	33,54 €	30	67,08 €	67,08 €	592,73 €	
1969	2,68 €	99,09 €	150	402,47 €	2,44 €	73,18 €	574,74 €	15	40,25 €	30	80,49 €	80,49 €	695,48 €	

\* Tarif de la consultation.

<sup>(1)</sup> Au titre du 2<sup>e</sup> semestre de l'année.

# Cotisations forfaitaires

(suite)

Années	Acte médical *	Régimes de retraite						Régimes de prévoyance						Total général	
		Base		Complémentaire		ASV		Indemnité journalière		Invalidité-décès		Total			
		Montant	Nombre d'actes	Montant	Nombre d'actes	Valeur du « C »	Secteur	Nombre d'actes	Montant	Nombre d'actes	Montant				
1970	2,68 €	99,09 €	150	402,47 €	2,44 €	-	-	73,18 €	574,74 €	15	40,25 €	30	80,49 €	120,74 €	695,48 €
1971	2,99 €	99,09 €	150	448,20 €	2,59 €	-	-	77,75 €	625,04 €	10	29,88 €	35	104,58 €	134,46 €	759,50 €
1972	3,37 €	99,09 €	150	505,52 €	3,05 €	-	-	73,18 €	677,79 €	10	33,54 €	35	117,69 €	151,23 €	829,02 €
1973	3,67 €	99,09 €	150	551,26 €	3,35 €	-	-	60,37 €	710,72 €	10	36,89 €	35	128,67 €	165,56 €	876,28 €
1974	4,06 €	118,91 €	150	608,27 €	3,35 €	-	-	60,37 €	787,55 €	10	40,55 €	35	142,08 €	182,63 €	970,18 €
1975	4,66 €	215,87 €	150	698,83 €	4,12 €	-	-	73,79 €	988,49 €	9	43,91 €	33	152,45 €	196,36 €	1 184,85 €
1976	5,20 €	243,92 €	150	781,15 €	4,57 €	-	-	82,32 €	1 107,39 €	9	46,95 €	36	187,21 €	234,16 €	1 341,55 €
1977	5,79 €	259,16 €	152	881,77 €	4,88 €	-	-	87,81 €	1 228,74 €	9	52,44 €	34	196,35 €	248,79 €	1 477,53 €
1978	6,33 €	320,14 €	162	1 025,07 €	5,18 €	-	-	93,30 €	1 438,51 €	9	56,71 €	24	152,45 €	209,16 €	1 647,67 €
1979	6,94 €	426,86 €	162	1 125,07 €	5,79 €	-	-	104,28 €	1 656,21 €	8	55,49 €	25	173,79 €	229,28 €	1 885,49 €
1980	7,47 €	524,42 €	162	1 211,05 €	6,10 €	I II	17,99 53,98	109,76 € 329,29 €	1 845,23 € 2 064,76 €	8	59,76 €	25	186,60 €	246,36 €	2 091,59 € 2 311,12 €
1981	8,08 €	629,92 €	162	1 309,84 €	7,01 €	I II	20,26 60,77	142,01 € 426,02 €	2 081,77 € 2 365,78 €	8	64,64 €	25	201,84 €	266,48 €	2 348,25 € 2 632,26 €
1982	9,60 €	819,57 €	162	1 556,81 €	8,38 €	I II	22,52 67,57	188,73 € 566,20 €	2 565,11 € 2 942,58 €	8	76,83 €	25	240,26 €	317,09 €	2 882,20 € 3 259,67 €
1983	10,37 €	975,67 €	162	1 679,38 €	9,15 €	I II	22,49 67,48	205,81 € 617,42 €	2 860,86 € 3 272,47 €	8	82,93 €	25	259,16 €	342,09 €	3 202,95 € 3 614,56 €
1984	11,13 €	1 135,44 €	162	1 803,78 €	9,91 €	I II	22,50 67,50	222,88 € 668,64 €	3 162,10 € 3 607,86 €	8	89,03 €	25	278,07 €	367,10 €	3 529,20 € 3 974,96 €
1985	11,51 €	1 306,79 €	162	1 864,15 €	10,67 €	I II	22,50 67,51	240,11 € 720,32 €	3 411,05 € 3 891,26 €	8	92,08 €	25	287,82 €	379,90 €	3 790,95 € 4 271,16 €

\* Tarif de la consultation.

## Cotisations forfaitaires

(suite)

Années	Acte médical *	Régimes de retraite										Régimes de prévoyance						Total général	
		Base		Complémentaire		Valeur du «C»		ASV		Total		Indemnité journalière		Invalidité définitive		Décès			Total
		Montant	Nombre d'actes	Montant	Nombre d'actes	Secteur	Nombre d'actes	Montant	Total	Nombre d'actes	Montant	Nombre d'actes	Montant	Nombre d'actes	Montant	Nombre d'actes	Montant		
1986	12,20 €	1 331,95 €	162	1 975,74 €	11,43 €	I	22,50	257,33 €	3 565,02 €	8	97,57 €	25	304,90 €	-	-	402,47 €	3 967,49 €		
						II	67,50	772,00 €	4 079,69 €								4 482,16 €		
1987	12,58 €	1 539,74 €	162	2 037,94 €	12,20 €	I	22,49	274,41 €	3 852,09 €	8	100,62 €	25	314,65 €	-	-	415,27 €	4 267,36 €		
						II	67,48	823,22 €	4 400,90 €								4 816,17 €		
1988	12,96 €	1 600,71 €	175	2 268,44 €	12,96 €	I	31,00	401,70 €	4 270,85 €	8	103,67 €	25	323,95 €	-	-	427,62 €	4 698,47 €		
						II	93,00	1 205,11 €	5 074,26 €								5 501,88 €		
1989	14,10 €	1 753,16 €	166	2 336,13 €	12,96 €	I	22,50	291,60 €	4 380,89 €	7	106,71 €	6	85,37 €	18	248,19 €	440,27 €	4 821,16 €		
						II	67,50	874,80 €	4 964,09 €								5 404,36 €		
1990	14,10 €	1 878,17 €	170	2 405,65 €	12,96 €	I	33,00	427,68 €	4 711,50 €	7	106,71 €	6	85,37 €	18	248,19 €	440,27 €	5 151,77 €		
						II	99,00	1 283,04 €	5 566,86 €								6 007,13 €		
1991	14,86 €	1 869,63 €	126	1 871,46 €	13,72 €	I	22,50	308,70 €	4 049,79 €	7	110,37 €	6	88,42 €	17	257,33 €	456,12 €	4 505,91 €		
						II	67,50	926,10 €	4 667,19 €								5 123,31 €		
1992	14,86 €	1 993,42 €	130	1 937,32 €	13,72 €	I	40,00	548,80 €	4 479,54 €	8	114,03 €	6	91,47 €	18	266,48 €	471,98 €	4 951,52 €		
						II	120,00	1 646,40 €	5 577,14 €								6 049,12 €		
1993	15,63 €	1 433,02 €	128	1 997,69 €	15,24 €	I	43,33	660,35 €	4 091,06 €	8	117,69 €	6	94,52 €	18	274,41 €	486,62 €	4 577,68 €		
						II	130,00	1 981,20 €	5 411,91 €								5 898,53 €		
1994	16,01 €	1 463,51 €	130	2 078,19 €	15,24 €	I	52,00	792,48 €	4 334,18 €	7	117,69 €	6	94,52 €	17	274,41 €	486,62 €	4 820,80 €		
						II	156,00	2 377,44 €	5 919,14 €								6 405,76 €		
1995	16,39 €	1 509,25 €	132	2 166,00 €	16,01 €	I	52,00	832,52 €	4 507,77 €	7	117,69 €	6	96,35 €	17	274,41 €	488,45 €	4 996,22 €		
						II	156,00	2 497,56 €	6 172,81 €								6 661,26 €		
1996	16,77 €	1 554,98 €	(2)		16,77 €	I	52,00	872,04 €	4 227,02 €	6,5	109,76 €	6,5	109,76 €	15	250,63 €	470,15 €	2 897,17 €		
						II	156,00	2 616,12 €	4 171,10 €								4 641,25 €		
1997	16,77 €	1 631,20 €	(2)		16,77 €	I	52,00	872,04 €	2 503,24 €	6,2	104,28 €	6,2	104,28 €	14	239,65 €	448,21 €	2 951,45 €		
						II	156,00	2 616,12 €	4 247,32 €								4 695,53 €		

\* Tarif de la consultation.

(2) Depuis 1996, la cotisation du régime Complémentaire est totalement proportionnelle aux revenus.



# Cotisations forfaitaires

(suite)

Années	Acte médical *	Régimes de retraite					Régimes de prévoyance					Total général			
		Base		ASV			Total	Indemnité journalière		Invalidité définitive			Décès		Total
		Montant	Valeur du « C »	Secteur	Nombre de C	Montant		Nombre d'actes	Montant	Nombre d'actes	Montant		Nombre d'actes	Montant	
1998	16,77 €	1 676,94 €	16,77 €	I II	52 156	872,04 € 2 616,12 €	2 548,98 € 4 293,06 €	5,9	99,40 €	5,9	99,40 €	13,6	227,45 €	426,25 €	2 975,23 € 4 719,31 €
1999	17,15 €	1 737,92 €	17,53 €	IGén ISpé II	60 78 180	1 051,90 € 1 366,55 € 3 155,69 €	2 789,82 € 3 104,47 € 4 893,61 €	5,6	96,04 €	5,6	96,04 €	12,8	219,53 €	411,61 €	3 201,43 € 3 516,08 € 5 305,22 €
2000	17,15 €	1 737,92 €	17,53 €	IGén ISpé II	60 78 180	1 051,90 € 1 366,55 € 3 155,69 €	2 789,82 € 3 104,47 € 4 893,61 €	5,6	96,04 €	5,6	96,04 €	12,8	219,53 €	411,61 €	3 201,43 € 3 516,08 € 5 305,22 €
2001	17,15 €	1 737,92 €	17,53 €	IGén ISpé II	60 78 180	1 051,90 € 1 366,55 € 3 155,69 €	2 789,82 € 3 104,47 € 4 893,61 €	5	85,37 €	6,2	106,71 €	12,8	219,53 €	411,61 €	3 201,43 € 3 516,08 € 5 305,23 €
2002	17,15 €	1 740,00 €	17,53 €	IGén ISpé II	60 78 180	1 052,00 € 1 209,50 € <sup>(3)</sup> 3 156,00 €	2 792,00 € 2 949,50 € 4 896,00 €	5,6	96,00 €	6,8	116,00 €	13,3	228,00 €	440,00 €	3 282,00 € 3 389,50 € 5 336,00 €
2003	20 €	1 580,00 €	20,00 €	IGén ISpé II	60 74 180	1 200,00 € 1 389,92 € <sup>(4)</sup> 3 600,00 €	2 780,00 € 3 049,25 € 5 180,00 €	5,6	112,00 €	6	120,00 €	12,4	248,00 €	480,00 €	3 260,00 € 3 529,25 € 5 660,00 €
2004	20 €	<sup>(5)</sup>	20,00 €	IGén ISpé II	60 74 180	1 200,00 € 1 321,00 € 3 600,00 €	1 200,00 € 1 321,00 € 3 600,00 €	6,0	120,00 €	6,2	124,00 €	12,6	252,00 €	496,00 €	1 696,00 € 1 817,00 € 4 096,00 €
2005	20 €	<sup>(5)</sup>	20,00 €	I II	60 180	1 200,00 € 3 600,00 €	1 200,00 € 3 600,00 €	6,4	128,00 €	6,6	132,00 €	15,6	312,00 €	572,00 €	1 772,00 € 4 172,00 €

\* Tarif de la consultation.

<sup>(3)</sup> Spécialistes secteur 1 : 1<sup>er</sup> semestre : 683,50 € - 2<sup>e</sup> semestre : 526,00 €.

<sup>(4)</sup> Spécialistes secteur 1 : 1<sup>er</sup> trimestre : 300 € - 2<sup>e</sup> trimestre : 389,75 € - 3<sup>e</sup> trimestre : 700,17 €.

<sup>(5)</sup> Depuis 2004 la cotisation du régime de Base est totalement proportionnelle (avec 2 tranches de revenus et 2 taux).

## Cotisations forfaitaires

(suite)

Années	Acte médical *	Régime de retraite				Régimes de prévoyance				Total général	
		Valeur du «C»	Secteur	Nombre de C	Montant	Indemnité journalière	Invalidité définitive	Décès	Total	Total	
				Nombre d'actes	Montant	Nombre d'actes	Montant	Nombre d'actes	Montant	Nombre d'actes	Montant
2006	20 €	I	60	1 200,00 €	6,7	134,00 €	6,9	138,00 €	16,4	328,00 €	600,00 €
		II	180	3 600,00 €							
2007	21 €	I	60	1 260,00 €	6,9	144,00 €	6,9	144,00 €	16,2	340,00 €	628,00 €
		II	180	3 780,00 €							
2008	22 €	I	60	1 320,00 €	7,3	160,00 €	6,7	148,00 €	15,6	344,00 €	652,00 €
		II	180	3 960,00 €							
2009	22 €	I	60	1 320,00 €	7,9	174,00 €	6,9	152,00 €	16,1	354,00 €	680,00 €
		II	180	3 960,00 €							
2010	22 €	I	60	1 320,00 €	8,6	190,00 €	6,9	152,00 €	16,1	354,00 €	696,00 €
		II	180	3 960,00 €							
2011	23 €	I	60	1 380,00 €	9,0	208,00 €	5,7	132,00 €	15,7	360,00 €	700,00 €
		II	180	4 140,00 €							

\* Tarif de la consultation.

# Cotisations forfaitaires

(suite)

Années	Acte médical *	Régime de retraite <sup>(6)</sup>			Régimes de prévoyance						Total général	
		ASV		Classes	Indemnité journalière		Invalidité définitive		Décès			Total
		Secteur	Nombre d'actes		Montant	Nombre d'actes	Montant	Nombre d'actes	Montant	Nombre d'actes		
2012	23 €	I	62,3	1 433,00 €	A	6,3	144,00 €	3,8	88,00 €	16,2	372,00 €	604,00 €
					B	9,4	216,00 €	5,7	132,00 €	16,2	372,00 €	720,00 €
					C	12,5	288,00 €	7,7	176,00 €	16,2	372,00 €	836,00 €
	II	187,0	4 300,00 €	A	6,3	144,00 €	3,8	88,00 €	16,2	372,00 €	604,00 €	
				B	9,4	216,00 €	5,7	132,00 €	16,2	372,00 €	720,00 €	
				C	12,5	288,00 €	7,7	176,00 €	16,2	372,00 €	836,00 €	
2013	23 €	I	63,8	1 467,00 €	A	6,3	144,00 €	3,8	88,00 €	16,2	372,00 €	604,00 €
					B	9,4	216,00 €	5,7	132,00 €	16,2	372,00 €	720,00 €
					C	12,5	288,00 €	7,7	176,00 €	16,2	372,00 €	836,00 €
	II	191,3	4 400,00 €	A	6,3	144,00 €	3,8	88,00 €	16,2	372,00 €	604,00 €	
				B	9,4	216,00 €	5,7	132,00 €	16,2	372,00 €	720,00 €	
				C	12,5	288,00 €	7,7	176,00 €	16,2	372,00 €	836,00 €	
2014	23 €	I	65,2	1 500,00 €	A	6,3	144,00 €	4,6	106,00 €	16,2	372,00 €	622,00 €
					B	9,4	216,00 €	5,7	132,00 €	16,2	372,00 €	720,00 €
					C	12,5	288,00 €	7,7	176,00 €	16,2	372,00 €	836,00 €
	II	195,7	4 500,00 €	A	6,3	144,00 €	4,6	106,00 €	16,2	372,00 €	622,00 €	
				B	9,4	216,00 €	5,7	132,00 €	16,2	372,00 €	720,00 €	
				C	12,5	288,00 €	7,7	176,00 €	16,2	372,00 €	836,00 €	
2015	23 €	I	67,4	1 550,00 €	A	6,3	144,00 €	4,6	106,00 €	16,2	372,00 €	622,00 €
					B	9,4	216,00 €	5,7	132,00 €	16,2	372,00 €	720,00 €
					C	12,5	288,00 €	7,7	176,00 €	16,2	372,00 €	836,00 €
	II	202,2	4 650,00 €	A	6,3	144,00 €	4,6	106,00 €	16,2	372,00 €	622,00 €	
				B	9,4	216,00 €	5,7	132,00 €	16,2	372,00 €	720,00 €	
				C	12,5	288,00 €	7,7	176,00 €	16,2	372,00 €	836,00 €	
2016	23 €	I	70,3	1 617,00 €	A	6,3	144,00 €	4,6	106,00 €	16,2	372,00 €	622,00 €
					B	9,4	216,00 €	5,7	132,00 €	16,2	372,00 €	720,00 €
					C	12,5	288,00 €	7,7	176,00 €	16,2	372,00 €	836,00 €
	II	210,9	4 850,00 €	A	6,3	144,00 €	4,6	106,00 €	16,2	372,00 €	622,00 €	
				B	9,4	216,00 €	5,7	132,00 €	16,2	372,00 €	720,00 €	
				C	12,5	288,00 €	7,7	176,00 €	16,2	372,00 €	836,00 €	

\* Tarif de la consultation.

<sup>(6)</sup> À partir de 2012, la cotisation ASV qui comprend une part forfaitaire et une part proportionnelle (dite « d'ajustement »), n'est plus déterminée en fonction de la valeur du C mais fixée par décret. La part forfaitaire évolue chaque année comme la variation du revenu conventionnel moyen entre les années N-3 et N-2.

## Cotisations forfaitaires

(suite)

Années	Acte médical*	Régime de retraite			Régimes de prévoyance						Total général		
		Secteur	ASV		Classes	Indemnité journalière		Invalidité définitive		Décès		Total	
			Nombre d'actes	Montant		Nombre d'actes	Montant	Nombre d'actes	Montant	Nombre d'actes			Montant
2017	23 €	I	71,4	1 643,00 €	A	6,3	144,00 €	4,6	106,00 €	16,2	372,00 €	622,00 €	
					B	9,4	216,00 €	5,7	132,00 €	16,2	372,00 €	720,00 €	
					C	12,5	288,00 €	7,7	176,00 €	16,2	372,00 €	836,00 €	
	2018	25 €	I	66,4	1 659,00 €	A	6,5	162,00 €	4,2	106,00 €	14,5	363,00 €	631,00 €
						B	9,7	243,00 €	5,3	132,00 €	14,5	363,00 €	738,00 €
						C	13,0	324,00 €	7,7	176,00 €	14,5	363,00 €	863,00 €
2019	25 €	I	67,6	1 691,00 €	A	6,5	162,00 €	4,2	106,00 €	14,5	363,00 €	631,00 €	
					B	9,7	243,00 €	5,3	132,00 €	14,5	363,00 €	738,00 €	
					C	13,0	324,00 €	7,0	176,00 €	14,5	363,00 €	863,00 €	
	2020	25 €	I	70,0	1 751,00 €	A	6,5	162,00 €	4,2	106,00 €	14,5	363,00 €	631,00 €
						B	9,7	243,00 €	5,3	132,00 €	14,5	363,00 €	738,00 €
						C	13,0	324,00 €	7,0	176,00 €	14,5	363,00 €	863,00 €
2020	25 €	II	210,1	5 253,00 €	A	6,5	162,00 €	4,2	106,00 €	14,5	363,00 €	631,00 €	
					B	9,7	243,00 €	5,3	132,00 €	14,5	363,00 €	738,00 €	
					C	13,0	324,00 €	7,0	176,00 €	14,5	363,00 €	863,00 €	

\* Tarif de la consultation (lettre G à partir du 1<sup>er</sup> janvier 2018).

# Cotisations forfaitaires

(suite)

Années	Acte médical*	Régime de retraite			Régimes de prévoyance						Total général		
		Secteur	ASV		Classes	Indemnité journalière		Invalidité définitive		Décès		Total	
			Nombre d'actes	Montant		Nombre d'actes	Montant	Nombre d'actes	Montant	Nombre d'actes			Montant
2021	25 €	I	71,0	1 775,00 €	A	6,5	162,00 €	4,2	106,00 €	14,5	363,00 €	631,00 €	2 406,00 €
					B	9,7	243,00 €	5,3	132,00 €	14,5	363,00 €	738,00 €	2 513,00 €
					C	13,0	324,00 €	7,0	176,00 €	14,5	363,00 €	863,00 €	2 638,00 €
	25 €	II	213,0	5 325,00 €	A	6,5	162,00 €	4,2	106,00 €	14,5	363,00 €	631,00 €	5 956,00 €
					B	9,7	243,00 €	5,3	132,00 €	14,5	363,00 €	738,00 €	6 063,00 €
					C	13,0	324,00 €	7,0	176,00 €	14,5	363,00 €	863,00 €	6 188,00 €
2022	25 €	I	68,5	1 712,00 €	A	6,5	162,00 €	4,2	106,00 €	14,5	363,00 €	631,00 €	2 343,00 €
					B	9,7	243,00 €	5,3	132,00 €	14,5	363,00 €	738,00 €	2 450,00 €
					C	13,0	324,00 €	7,0	176,00 €	14,5	363,00 €	863,00 €	2 575,00 €
	25 €	II	205,4	5 136,00 €	A	6,5	162,00 €	4,2	106,00 €	14,5	363,00 €	631,00 €	5 767,00 €
					B	9,7	243,00 €	5,3	132,00 €	14,5	363,00 €	738,00 €	5 874,00 €
					C	13,0	324,00 €	7,0	176,00 €	14,5	363,00 €	863,00 €	5 999,00 €
2023	25 €	I	75,0	1 874,00 €	A	6,5	162,00 €	4,2	106,00 €	14,5	363,00 €	631,00 €	2 505,00 €
					B	9,7	243,00 €	4,2	106,00 €	14,5	363,00 €	712,00 €	2 586,00 €
					C	13,0	324,00 €	5,6	141,00 €	14,5	363,00 €	828,00 €	2 702,00 €
	25 €	II	224,9	5 622,00 €	A	6,5	162,00 €	4,2	106,00 €	14,5	363,00 €	631,00 €	6 253,00 €
					B	9,7	243,00 €	4,2	106,00 €	14,5	363,00 €	712,00 €	6 334,00 €
					C	13,0	324,00 €	5,6	141,00 €	14,5	363,00 €	828,00 €	6 450,00 €
2024	26,50 €	I	68,2	1 807,00 €	A	6,1	162,00 €	4,0	106,00 €	13,7	363,00 €	631,00 €	2 438,00 €
					B	9,2	243,00 €	4,0	106,00 €	13,7	363,00 €	712,00 €	2 519,00 €
					C	12,2	324,00 €	5,3	141,00 €	13,7	363,00 €	828,00 €	2 635,00 €
	26,50 €	II	204,6	5 421,00 €	A	6,1	162,00 €	4,0	106,00 €	13,7	363,00 €	631,00 €	6 052,00 €
					B	9,2	243,00 €	4,0	106,00 €	13,7	363,00 €	712,00 €	6 133,00 €
					C	12,2	324,00 €	5,3	141,00 €	13,7	363,00 €	828,00 €	6 249,00 €

\* Tarif de la consultation (lettre G à partir du 1<sup>er</sup> janvier 2018).

# Cotisations moyennes des trois régimes de retraite

(en euros courants)

Années	Secteur	Régime de base	Régime complémentaire	Régime ASV	Total euros courants
1996	I	2 126,59 €	3 543,88 €	872,04 €	6 542,51 €
	II			2 616,12 €	8 286,59 €
1997	I	2 268,88 €	4 138,70 €	872,04 €	7 279,62 €
	II			2 616,12 €	9 023,70 €
1998	I	2 306,23 €	4 129,49 €	872,04 €	7 307,76 €
	II			2 616,12 €	9 051,84 €
1999	I Généraliste	2 365,84 €	4 419,54 €	1 051,90 €	7 837,28 €
	I Spécialiste			1 366,55 €	8 151,93 €
	II			3 155,69 €	9 941,07 €
2000	I Généraliste	2 405,71 €	4 760,60 €	1 051,90 €	8 218,21 €
	I Spécialiste			1 366,55 €	8 532,86 €
	II			3 155,69 €	10 322,00 €
2001	I Généraliste	2 405,74 €	4 767,02 €	1 051,90 €	8 224,66 €
	I Spécialiste			1 366,55 €	8 539,31 €
	II			3 155,69 €	10 328,45 €
2002	I Généraliste	2 450,81 €	4 966,79 €	1 052,00 €	8 469,60 €
	I Spécialiste			1 209,50 €	8 627,10 €
	II			3 156,00 €	10 573,60 €
2003	I Généraliste	2 328,78 €	5 099,61 €	1 200,00 €	8 628,39 €
	I Spécialiste			1 389,92 €	8 818,31 €
	II			3 600,00 €	11 028,39 €
2004	I Généraliste	2 590,08 €	5 413,81 €	1 200,00 €	9 203,89 €
	I Spécialiste			1 321,00 €	9 324,89 €
	II			3 600,00 €	11 603,89 €
2005	I	2 691,62 €	5 725,11 €	1 200,00 €	9 616,73 €
	II			3 600,00 €	12 016,73 €
2006	I	2 952,13 €	5 749,20 €	1 200,00 €	9 901,33 €
	II			3 600,00 €	12 301,33 €
2007	I	2 983,36 €	5 832,71 €	1 260,00 €	10 076,07 €
	II			3 780,00 €	12 596,07 €
2008	I	2 964,42 €	5 840,34 €	1 320,00 €	10 124,76 €
	II			3 960,00 €	12 764,76 €
2009	I	3 306,78 €	6 389,34 €	1 320,00 €	11 016,12 €
	II			3 960,00 €	13 656,12 €
2010	I	3 371,15 €	6 449,45 €	1 320,00 €	11 140,60 €
	II			3 960,00 €	13 780,60 €
2011	I	3 274,61 €	6 638,88 €	1 380,00 €	11 293,49 €
	II			4 140,00 €	14 053,49 €
2012	I	3 356,16 €	6 721,54 €	1 496,04 €	11 573,73 €
	II			4 525,04 €	14 602,73 €
2013	I	4 012,77 €	7 072,17 €	1 703,74 €	12 788,68 €
	II			5 240,62 €	16 325,56 €
2014	I	4 112,67 €	7 151,27 €	1 891,19 €	13 155,13 €
	II			5 903,03 €	17 166,98 €

# Cotisations moyennes des trois régimes de retraite

(en euros courants)

Années	Secteur	Régime de base	Régime complémentaire	Régime ASV	Total euros courants
2015	I	4 563,54 €	7 343,36 €	2 107,31 €	14 014,21 €
	II			6 635,26 €	18 542,16 €
2016	I	5 324,85 €	7 603,02 €	2 325,98 €	15 253,84 €
	II			7 189,67 €	20 117,53 €
2017	I	4 767,94 €	7 747,74 €	2 414,10 €	14 929,79 €
	II			7 435,00 €	19 950,69 €
2018	I	4 927,66 €*	7 851,35 €	2 539,66 €	15 318,67 €
	II			8 210,70 €	20 989,71 €
2019	I	4 975,44 €*	7 998,82 €	2 704,63 €	15 678,89 €
	II			8 760,01 €	21 734,27 €
2020	I	4 953,97 €*	8 021,77 €	2 810,12 €	15 785,84 €
	II			9 330,08 €	22 305,80 €
2021	I	4 856,78 €*	7 997,14 €	2 830,89 €	15 684,82 €
	II			9 370,47 €	22 224,39 €
2022	I	5 251,44 €*	7 983,32 €	2 727,28 €	15 962,04 €
	II			9 173,80 €	22 408,56 €
2023	I	4 951,79 €*	8 489,91 €	2 974,92 €	16 416,63 €
	II			9 787,43 €	23 229,14 €

Depuis 2012, la part proportionnelle (dite «d'ajustement») concernant le régime ASV est comprise.

\* y compris la participation de l'Assurance maladie (avenant n° 5 de la convention médicale) au financement des cotisations du régime de base des médecins en secteur 1.

# Cotisations moyennes des trois régimes de retraite

(en euros constants 2023)

Années	Pouvoir d'achat 2023	Secteur	Régime de base	Régime complémentaire	Régime ASV	Total euros constants
1996	1,530	I II	3 252,75 €	5 420,57 €	1 333,84 € 4 001,51 €	10 007,16 € 12 674,83 €
1997	1,512	I II	3 430,18 €	6 257,06 €	1 318,39 € 3 955,16 €	11 005,63 € 13 642,40 €
1998	1,502	I II	3 464,36 €	6 203,21 €	1 309,96 € 3 929,87 €	10 977,53 € 13 597,44 €
1999	1,495	I Généraliste I Spécialiste II	3 535,82 €	6 605,14 €	1 499,02 € 1 947,42 € 4 497,06 €	11 713,06 € 12 183,31 € 14 857,23 €
2000	1,470	I Généraliste I Spécialiste II	3 536,90 €	6 999,09 €	1 546,52 € 2 009,12 € 4 639,54 €	12 082,51 € 12 545,11 € 15 175,53 €
2001	1,447	I Généraliste I Spécialiste II	3 480,32 €	6 896,33 €	1 521,76 € 1 976,95 € 4 565,26 €	11 898,41 € 12 353,60 € 14 941,91 €
2002	1,419	I Généraliste I Spécialiste II	3 477,01 €	7 046,48 €	1 492,49 € 1 715,94 € 4 477,48 €	12 015,98 € 12 239,43 € 15 000,97 €
2003	1,390	I Généraliste I Spécialiste II	3 237,41 €	7 089,37 €	1 668,21 € 1 932,24 € 5 004,64 €	11 994,99 € 12 259,02 € 15 331,42 €
2004	1,361	I Généraliste I Spécialiste II	3 525,57 €	7 369,18 €	1 633,42 € 1 798,12 € 4 900,25 €	12 528,17 € 12 692,87 € 15 795,00 €
2005	1,336	I II	3 597,09 €	7 651,07 €	1 603,69 € 4 811,06 €	13 020,37 € 16 176,39 €
2006	1,315	I II	3 882,09 €	7 560,27 €	1 578,01 € 4 734,04 €	13 020,37 € 16 176,39 €
2007	1,296	I II	3 865,60 €	7 557,56 €	1 632,61 € 4 897,82 €	13 055,77 € 16 320,98 €
2008	1,260	I II	3 735,98 €	7 360,42 €	1 663,56 € 4 990,68 €	12 759,96 € 16 087,08 €
2009	1,259	I II	4 163,87 €	8 045,40 €	1 662,13 € 4 986,40 €	13 871,41 € 17 195,67 €
2010	1,240	I II	4 181,28 €	7 999,33 €	1 637,21 € 4 911,64 €	13 817,83 € 17 092,25 €
2011	1,215	I II	3 977,55 €	8 064,00 €	1 676,23 € 5 028,70 €	13 717,78 € 17 070,25 €
2012	1,191	I II	3 998,46 €	8 007,90 €	1 782,35 € 5 391,04 €	13 788,71 € 17 397,40 €
2013	1,181	I II	4 739,39 €	8 352,79 €	2 012,25 € 6 189,58 €	15 104,43 € 19 281,76 €
2014	1,175	I II	4 833,09 €	8 403,96 €	2 222,46 € 6 937,07 €	15 459,52 € 20 174,12 €

Depuis 2012, la part proportionnelle (dite «d'ajustement») concernant le régime ASV est comprise.



# Cotisations moyennes des trois régimes de retraite

(en euros constants 2023)

Années	Pouvoir d'achat 2023	Secteur	Régime de base	Régime complémentaire	Régime ASV	Total euros constants
2015	1,175	I II	5 360,79 €	8 626,25 €	2 475,45 € 7 794,44 €	16 462,49 € 21 781,48 €
2016	1,173	I II	6 243,86 €	8 915,22 €	2 727,42 € 8 430,53 €	17 886,50 € 23 589,61 €
2017	1,161	I II	5 533,39 €	8 991,58 €	2 801,66 € 8 628,63 €	17 326,64 € 23 153,60 €
2018	1,139	I II	5 615,02 € *	8 946,54 €	2 893,91 € 9 356,01 €	17 455,46 € 23 917,56 €
2019	1,127	I II	5 607,45 € *	9 014,88 €	3 048,19 € 9 872,77 €	17 670,53 € 24 495,11 €
2020	1,122	I II	5 556,61 € *	8 997,59 €	3 151,96 € 10 465,05 €	17 706,15 € 25 019,24 €
2021	1,104	I II	5 359,57 € *	8 825,03 €	3 123,96 € 10 340,52 €	17 308,56 € 24 525,12 €
2022	1,049	I II	5 507,43 € *	8 372,47 €	2 860,22 € 9 620,99 €	16 740,12 € 23 500,88 €
2023	1,000	I II	4 951,79 € *	8 489,91 €	2 974,92 € 9 787,43 €	16 416,63 € 23 229,14 €

Depuis 2012, la part proportionnelle (dite «d'ajustement») concernant le régime ASV est comprise.

\* y compris la participation de l'Assurance maladie (avenant n° 5 de la convention médicale) au financement des cotisations du régime de base des médecins en secteur 1.

## Cotisations de retraite maximales

Années	Pouvoir d'achat 2023	Secteur	Régime de base	Régime complémentaire		ASV	Total	
			forfaitaire	forfaitaire	proportionnelle	forfaitaire	euros courants	euros constants
1949	23,6358	-	10,67 €	16,01 €	-	-	26,68 €	630,60 €
1950	21,4753	-	10,67 €	32,01 €	-	-	42,68 €	916,57 €
1951	18,4992	-	4,57 €	42,69 €	-	-	47,26 €	874,27 €
1952	16,5218	-	14,64 €	44,82 €	-	-	59,46 €	982,39 €
1953	16,8054	-	14,64 €	44,82 €	-	-	59,46 €	999,25 €
1954	16,7336	-	15,55 €	48,48 €	-	-	64,03 €	1 071,45 €
1955	16,5684	-	15,55 €	48,48 €	-	-	64,03 €	1 060,88 €
1956	15,9173	-	15,55 €	57,63 €	-	-	73,18 €	1 164,83 €
1957	15,4363	-	17,07 €	65,86 €	-	-	82,93 €	1 280,13 €
1958	13,4251	-	17,99 €	78,36 €	-	-	96,35 €	1 293,51 €
1959	12,6448	-	19,51 €	89,34 €	-	-	108,85 €	1 376,38 €
1960	12,1983	-	19,51 €	94,82 €	-	38,11 €	152,44 €	1 859,51 €
1961	11,8060	-	19,82 €	100,62 €	-	38,11 €	158,55 €	1 871,85 €
1962	11,2735	-	19,82 €	114,34 €	-	45,73 €	179,89 €	2 027,99 €
1963	10,7573	-	39,64 €	121,96 €	-	50,31 €	211,91 €	2 279,58 €
1964	10,3956	-	57,93 €	132,63 €	-	54,88 €	245,44 €	2 551,49 €
1965	10,1442	-	76,22 €	157,02 €	-	54,88 €	288,12 €	2 922,75 €
1966	9,8797	-	76,22 €	221,05 €	-	59,46 €	356,73 €	3 524,40 €
1967	9,6129	-	91,47 €	321,67 €	-	59,46 €	472,60 €	4 543,07 €
1968	9,1989	-	91,47 €	336,61 €	-	64,03 €	492,11 €	4 526,87 €
1969	8,6439	-	99,09 €	402,47 €	-	73,18 €	574,74 €	4 967,97 €
1970	8,2147	-	99,09 €	402,47 €	-	73,18 €	574,74 €	4 721,31 €
1971	7,7743	-	99,09 €	448,20 €	-	77,75 €	625,04 €	4 859,26 €
1972	7,3236	-	99,09 €	505,52 €	-	73,18 €	677,79 €	4 963,84 €
1973	6,7049	-	99,09 €	551,26 €	-	60,37 €	710,72 €	4 765,31 €
1974	5,8941	-	118,91 €	608,27 €	-	60,37 €	787,55 €	4 641,92 €
1975	5,2748	-	215,87 €	698,83 €	-	73,79 €	988,49 €	5 214,10 €
1976	4,8104	-	243,92 €	781,15 €	-	82,32 €	1 107,39 €	5 326,99 €
1977	4,3996	-	259,16 €	881,77 €	-	87,81 €	1 228,74 €	5 406,00 €
1978	4,0340	-	320,14 €	1 025,07 €	-	93,30 €	1 438,51 €	5 802,95 €
1979	3,6414	-	426,86 €	1 125,07 €	-	104,28 €	1 656,21 €	6 030,84 €
1980	3,2069		524,42 €	1 211,05 €	-	109,76 € 329,29 €	1 845,23 € 2 064,76 €	5 917,53 € 6 621,55 €
1981	2,8279		629,92 €	1 309,84 €	-	142,01 € 426,02 €	2 081,77 € 2 365,78 €	5 886,99 € 6 690,13 €
1982	2,5290		819,57 €	1 556,81 €	-	188,73 € 566,20 €	2 565,11 € 2 942,58 €	6 487,05 € 7 441,65 €
1983	2,3070		975,67 €	1 679,38 €	426,86 €	205,81 € 617,42 €	3 287,72 € 3 699,33 €	7 584,61 € 8 534,18 €
1984	2,1479		1 135,44 €	1 803,78 €	457,35 €	222,88 € 668,64 €	3 619,45 € 4 065,21 €	7 774,31 € 8 731,76 €
1985	2,0299		1 306,79 €	1 864,15 €	472,59 €	240,11 € 720,32 €	3 883,64 € 4 363,85 €	7 883,38 € 8 858,16 €
1986	1,9773		1 331,95 €	1 975,74 €	503,08 €	257,33 € 772,00 €	4 068,10 € 4 582,77 €	8 043,76 € 9 061,40 €
1987	1,9169		1 539,74 €	2 037,94 €	640,29 €	274,41 € 823,22 €	4 492,38 € 5 041,19 €	8 611,62 € 9 663,65 €
1988	1,8667		1 600,71 €	2 268,44 €	655,53 €	401,70 € 1 205,11 €	4 926,38 € 5 729,79 €	9 195,96 € 10 695,67 €
1989	1,8017		1 753,16 €	2 336,13 €	731,76 €	291,56 € 874,68 €	5 112,61 € 5 695,73 €	9 211,32 € 10 261,92 €

# Cotisations de retraite maximales

(suite)

Années	Pouvoir d'achat 2023	Secteur	Régime de base		Régime complémentaire		ASV	Total	
			forfaitaire	proportionnelle	forfaitaire	proportionnelle	forfaitaire	euros courants	euros constants
1990	1,7429	I	1 878,17 €	-	2 405,65 €	868,96 €	427,62 €	5 580,40 €	9 725,96 €
		II					1 282,86 €	6 435,64 €	11 216,54 €
1991	1,6878	I	1 869,63 €	-	1 871,46 €	2 210,51 €	308,71 €	6 260,31 €	10 566,07 €
		II					926,13 €	6 877,73 €	11 608,15 €
1992	1,6499	I	1 993,42 €	-	1 937,32 €	2 362,96 €	548,82 €	6 842,52 €	11 289,20 €
		II					1 646,45 €	7 940,15 €	13 100,13 €
1993	1,6158	I	1 433,02 €	1 582,73 €	1 997,69 €	2 858,42 €	660,56 €	8 532,42 €	13 786,84 €
		II					1 981,84 €	9 853,70 €	15 921,79 €
1994	1,5896	I	1 463,51 €	1 623,73 €	2 078,19 €	3 239,54 €	792,73 €	9 197,70 €	14 620,48 €
		II					2 378,20 €	10 783,17 €	17 140,72 €
1995	1,5600	I	1 509,25 €	1 655,75 €	2 166,00 €	3 239,54 €	832,37 €	9 402,91 €	14 668,79 €
		II					2 497,11 €	11 067,65 €	17 265,83 €
1996	1,5296	I	1 554,98 €	1 706,97 €	-	6 860,21 €	872,01 €	10 994,17 €	16 816,21 €
		II					2 616,03 €	12 738,19 €	19 483,79 €
1997	1,5118	I	1 631,20 €	1 756,97 €	-	7 527,63 €	872,01 €	11 787,81 €	17 821,29 €
		II					2 616,03 €	13 531,83 €	20 457,97 €
1998	1,5022	I	1 676,94 €	1 804,39 €	-	7 626,41 €	872,01 €	11 979,75 €	17 995,67 €
		II					2 616,03 €	13 723,77 €	20 615,49 €
1999	1,4945	I Gén.	1 737,92 €	1 853,02 €	-	8 233,77 €	1 051,90 €	12 876,61 €	19 244,47 €
		I Spéc.					1 366,55 €	13 191,26 €	19 714,72 €
2000	1,4702	II	1 737,92 €	1 914,45 €	-	8 575,26 €	3 155,69 €	14 980,40 €	22 388,65 €
		I Gén.					1 051,90 €	13 279,53 €	19 523,73 €
2001	1,4467	I Spéc.	1 737,92 €	1 914,45 €	-	8 763,23 €	1 366,55 €	13 594,18 €	19 986,34 €
		II					3 155,69 €	15 383,32 €	22 616,75 €
2002	1,4187	I Gén.	1 740,00 €	1 976,00 €	-	8 892,00 €	1 052,00 €	13 467,50 €	19 483,09 €
		I Spéc.					1 209,50 €	13 782,15 €	19 938,29 €
2003	1,3902	II	1 740,00 €	1 976,00 €	-	8 892,00 €	3 156,00 €	15 571,29 €	22 526,59 €
		I Gén.	1 580,00 €	2 043,00 €	-	9 054,00 €	1 052,00 €	13 660,00 €	19 379,71 €
2004	1,3612	I Spéc.	1 580,00 €	2 043,00 €	-	9 054,00 €	1 389,92 €	14 066,92 €	19 555,52 €
		II					3 600,00 €	16 277,00 €	22 627,92 €
2005	1,3364	I Gén.	Tranche 1	2 096,00 €	-	9 243,00 €	1 200,00 €	14 512,00 €	19 753,47 €
		I Spéc.	Tranche 2	1 973,00 €			1 321,00 €	14 633,00 €	19 918,18 €
2006	1,3150	II	Tranche 1	2 207,00 €	-	9 441,00 €	3 600,00 €	16 912,00 €	23 020,31 €
		I	Tranche 2	2 005,00 €			1 200,00 €	14 853,00 €	19 849,62 €
2007	1,2957	II	Tranche 1	2 271,00 €	-	9 648,00 €	3 600,00 €	17 253,00 €	23 057,00 €
		I	Tranche 2	2 063,00 €			1 200,00 €	15 182,00 €	19 964,51 €
2008	1,2603	II	Tranche 1	2 353,00 €	-	9 765,00 €	3 600,00 €	17 582,00 €	23 120,54 €
		I	Tranche 2	2 137,00 €			1 200,00 €	15 455,00 €	20 025,36 €
2009	1,2592	II	Tranche 1	2 433,00 €	-	10 019,00 €	3 600,00 €	17 855,00 €	23 135,09 €
		I	Tranche 2	2 210,00 €			1 260,00 €	15 922,00 €	20 066,06 €
2010	1,2403	II	Tranche 1	2 508,00 €	-	10 433,00 €	3 780,00 €	18 442,00 €	23 241,95 €
		I	Tranche 2	2 278,00 €			1 320,00 €	16 539,00 €	20 825,77 €
		II	Tranche 1	2 531,00 €	-	10 396,00 €	3 960,00 €	19 179,00 €	24 150,04 €
		I	Tranche 2	2 299,00 €			1 320,00 €	16 546,00 €	20 522,21 €
							19 186,00 €	23 796,64 €	

# Cotisations de retraite maximales

(suite)

Années	Pouvoir d'achat 2023	Secteur	Régime de base		Régime complémentaire	ASV		Total	
			Tranche	proportionnelle	proportionnelle	forfaitaire	proportionnelle	euros courants	euros constants
2011	1,2147	I	1	2 584,00 €	11 383,00 €	1 380,00 €	-	17 694,00 €	21 492,24 €
		II	2	2 347,00 €		4 140,00 €	-	20 454,00 €	24 844,70 €
2012	1,1914	I	1	2 659,00 €	11 712,00 €	1 433,00 €	152,00 €	18 371,00 €	21 886,83 €
		II	2	2 415,00 €		4 300,00 €	455,00 €	21 541,00 €	25 663,50 €
2013	1,1811	I	1	3 069,00 €	12 054,00 €	1 467,00 €	555,00 €	19 927,00 €	23 535,34 €
		II	2	2 782,00 €		4 400,00 €	1 666,00 €	23 971,00 €	28 311,62 €
2014	1,1752	I	1	3 224,00 €	12 353,00 €	1 500,00 €	939,00 €	20 930,00 €	24 596,31 €
		II	2	2 914,00 €		4 500,00 €	2 816,00 €	25 807,00 €	30 327,61 €
2015	1,1747	I	1	3 131,00 €	12 648,00 €	1 550,00 €	1 331,00 €	22 217,00 €	26 098,31 €
		II	2	3 557,00 €		4 650,00 €	3 994,00 €	27 980,00 €	32 868,11 €
2016	1,1726	I	1	3 178,00 €	12 975,00 €	1 617,00 €	1 673,00 €	23 054,00 €	27 032,87 €
		II	2	3 611,00 €		4 850,00 €	5 020,00 €	29 634,00 €	34 748,51 €
2017	1,1605	I	1	3 228,00 €	13 318,00 €	1 643,00 €	1 831,00 €	23 688,00 €	27 490,90 €
		II	2	3 668,00 €		4 929,00 €	5 492,00 €	30 635,00 €	35 553,19 €
2018	1,1395	I	1	2 495,00 €	13 628,00 €	1 659,00 €	2 119,00 €	23 060,00 €	26 276,63 €
			2	3 159,00 €					
		II	1	3 270,00 €		4 977,00 €	6 357,00 €	31 947,00 €	36 403,28 €
			2	3 715,00 €					
2019	1,1270	I	1 + 2	4 855,00 €	13 900,00 €	1 691,00 €	2 431,00 €	22 877,00 €	25 782,99 €
		II	1 + 2	7 124,00 €		5 073,00 €	7 294,00 €	33 391,00 €	37 632,55 €
2020	1,1216	I	1 + 2	4 927,00 €	14 110,00 €	1 751,00 €	2 605,00 €	23 393,00 €	26 238,67 €
		II	1 + 2	7 231,00 €		5 253,00 €	7 816,00 €	34 410,00 €	38 595,84 €
2021	1,1035	I	1 + 2	4 927,00 €	14 110,00 €	1 775,00 €	2 604,00 €	23 416,00 €	25 840,09 €
		II	1 + 2	7 231,00 €		5 325,00 €	7 816,00 €	34 482,00 €	38 051,67 €
2022	1,0487	I	1 + 2	4 927,00 €	14 398,00 €	1 712,00 €	2 605,00 €	23 642,00 €	24 794,44 €
		II	1 + 2	7 231,00 €		5 136,00 €	7 816,00 €	34 581,00 €	36 266,67 €
2023	1,0000	I	1 + 2	5 270,00 €	15 397,00 €	1 874,00 €	2 786,00 €	25 327,00 €	25 327,00 €
		II	1 + 2	7 734,00 €		5 622,00 €	8 358,00 €	37 111,00 €	37 111,00 €

# Commentaires sur les cotisations de retraite

## Régime de base

**1988** Y compris la contribution exceptionnelle (21,34 €) imposée à tous les régimes de base de Sécurité sociale obligatoires.

**À partir du 01/01/1993** Le décret du 26 août 1992, pris en application des lois des 18 janvier 1991 et 31 décembre 1991, a scindé la cotisation en :

- une cotisation forfaitaire fixée chaque année par décret et dont le montant a été réduit ;
- une cotisation proportionnelle calculée à raison de 1,4 % de l'ensemble des revenus non salariés nets de l'avant-dernière année, dans la limite de 5 fois le plafond annuel de Sécurité sociale.

**2004** La loi du 21 août 2003 portant réforme des retraites a unifié le régime de base des professions libérales. La cotisation, entièrement proportionnelle, est appelée à titre provisionnel en pourcentage du revenu non salarié net de l'année N-2 avec deux tranches :

- tranche 1 : jusqu'à 85 % du Plafond annuel de Sécurité sociale ;
- tranche 2 : de 85 % du PASS à 5 PASS.

Elle sera régularisée lorsque le revenu de l'année N sera connu.

Chaque tranche comporte un taux de cotisation qui ouvre droit à des points de retraite.

**2011** La cotisation peut être calculée en fonction du dernier revenu connu si le médecin en fait la demande au plus tard dans les 30 jours qui suivent le premier appel des cotisations.

**2014** Les taux de cotisation passent à 10,10 % en tranche 1 et 1,87 % en tranche 2.

**2015** Le taux de cotisation de la tranche 1 passe à 8,23 % et le plafond est porté à 1 PASS (38 040 €), le taux de cotisation de la tranche 2 reste à 1,87 % mais il est désormais applicable de 0 à 5 PASS (190 200 €).

**2016** En juin, recalcul de la cotisation provisionnelle N sur la base des revenus N-1 et régularisation de la cotisation provisionnelle N-1 sur la base de ces mêmes revenus.

**2018** Les médecins de secteur 1 bénéficient d'une réduction des taux prise en charge par l'assurance maladie (avenant n° 5 de la convention médicale) pour compenser la hausse de la CSG :  
Tranche 1 : 8,23 % - 1,95 % = 6,28 %  
Tranche 2 : 1,87 % - 0,28 % = 1,59 %

**À partir du 01/01/2019** La participation non plafonnée de l'Assurance maladie (avenant n° 5 de la convention médicale) au financement des cotisations du régime de base des médecins en secteur 1, correspond à :

- 2,15 % pour les revenus < 1,4 PASS ;
- 1,51 % pour les revenus ≥ 1,4 PASS et ≤ 2,5 PASS ;
- 1,12 % pour les revenus > 2,5 PASS.

## Régime complémentaire

**Avant 1991** La cotisation du régime complémentaire est uniquement forfaitaire et rapporte 4 points.

**1983 à 1990** Une cotisation additionnelle proportionnelle de 2 % (à partir de la 4<sup>e</sup> année d'affiliation) s'ajoutait à la cotisation forfaitaire. Elle était calculée sur le revenu médical libéral net de l'avant-dernière année civile compris entre un minimum et un maximum et ouvrait droit à un supplément de points.

**1991** Le taux de la cotisation additionnelle a été porté à 5 % ouvrant droit à un supplément de points. La cotisation forfaitaire a été réduite de 25 %, la valeur des nouveaux points acquis étant également réduite de 25 %.

# Commentaires sur les cotisations de retraite

(suite)

**1996** La cotisation est devenue complètement proportionnelle à l'ensemble des revenus non salariés de l'avant-dernière année dans la limite de 91 469 € (indexés sur l'indice INSEE des prix).

**Depuis 1997** Il n'y a plus qu'une valeur du point (celle existant depuis 1991). Le nombre de points acquis chaque année jusqu'en 1990 est affecté d'un coefficient de 1,33 pour compenser la baisse de la valeur du point de 25 % ce qui porte le nombre de points acquis avant 1991 à 5,32 par an au lieu de 4.

**2008 / 2009** Le taux de la cotisation proportionnelle qui était de 9 % depuis 2000 est passé à 9,1 % en 2008 et 9,2 % en 2009, compte tenu d'une baisse de la cotisation ADR et pour améliorer les réserves tout en restant à cotisation globale constante.

**2010** Le taux de la cotisation proportionnelle reste à 9,2 %.

**2011** Le taux de la cotisation proportionnelle reste à 9,2 %, par contre, le plafond est désormais fixé à 3,5 fois le plafond annuel de Sécurité sociale, soit 123 732 € (+ 9,5 %) par rapport à 2010.

**2013** Le taux de la cotisation proportionnelle est fixé à 9,3 %.

**2014** Le taux de la cotisation proportionnelle est fixé à 9,4 %.

**2015** Le taux de la cotisation proportionnelle est fixé à 9,5 %.

**2016** Le taux de la cotisation proportionnelle est fixé à 9,6 %.

**2017** Le taux de la cotisation proportionnelle est fixé à 9,7 %.

**2018** Le taux de la cotisation proportionnelle est fixé à 9,8 %.

**2022** Le taux de la cotisation proportionnelle est fixé à 10 %.

**2024** Le taux de la cotisation proportionnelle est fixé à 10,2 %.

## Régime des Allocations Supplémentaires de Vieillesse

**Avant 1980** Cotisation facultative jusqu'au 30 juin 1972. 1972, référendum rend obligatoire la cotisation depuis le 1<sup>er</sup> juillet 1972. La cotisation est alors calculée sur la base de 60 % de 30 C (part du médecin conventionné).

Le montant indiqué représente la part du médecin conventionné - secteur 1 - un tiers de la cotisation, les caisses maladie versant les deux autres tiers de la cotisation.

**1980** Les médecins du secteur 2 prennent en charge la totalité de la cotisation.

**1981** Le taux d'appel de la cotisation est passé de 60 à 75 % de 30 C (part du médecin conventionné).

**1988** La cotisation a été portée à 100 % de 31 C (part du médecin conventionné) ; cette mesure n'a pas été reconduite en 1989.

**1990** La cotisation a été portée à 100 % de 33 C (part du médecin conventionné) ; cette mesure n'est applicable que pour la seule année 1990.

# Commentaires sur les cotisations de retraite

(suite)

- 1992** La cotisation a été portée à 100 % de 40 C (part du médecin conventionné) ; cette mesure a été insuffisante pour faire face aux charges du régime et les caisses maladie ont dû régler le 1<sup>er</sup> trimestre 1993 avant fin 1992 pour que la CARMF puisse payer les allocations.
- 1993** La cotisation a été portée à 100 % de 43,33 C (part du médecin conventionné secteur 1).
- 1994** La cotisation a été portée à 100 % de 52 C (part du médecin conventionné secteur 1).
- 1998** Pour le médecin spécialiste en secteur I, la participation des caisses maladie a été ramenée, le 1<sup>er</sup> décembre 1998 de 66,66 % à 56,7 % en application du règlement conventionnel minimal.
- 1999 à 2002** La cotisation est portée à 100 % de 60 C pour la part du médecin généraliste en secteur 1.  
Suite à un arrêté du 8 juillet 2002, la participation des caisses maladie à la cotisation ASV des spécialistes secteur 1 a été rehaussée pour le 2<sup>e</sup> semestre 2002, au niveau de celle des généralistes secteur 1 soit 66,66 % (au lieu de 56,7 %).
- 2003** Pour les médecins spécialistes du secteur 1, en l'absence de convention, le règlement minimal reprend à compter du 1<sup>er</sup> avril 2003.  
La participation des caisses qui était de 66,66 % pour le 1<sup>er</sup> trimestre 2003 est donc réduite à 56,7 % du 1<sup>er</sup> avril 2003 au 31 août 2003.
- 2004** La loi relative à l'assurance maladie du 13 août 2004 renvoie aux conventions médicales la fixation du taux de participation des caisses à l'ASV.  
Le protocole d'accord signé en décembre 2004 par l'UNCAM et trois syndicats médicaux (CSMF, SML et Alliance) prévoit le maintien de la prise en charge par les Caisses d'Assurance Maladie des deux tiers de la cotisation des médecins du secteur 1 (100 % de 60 C).
- 2005** Suite à la convention médicale qui a été signée en janvier 2005 le taux de prise en charge par les caisses maladie des cotisations des médecins en secteur 1 est maintenu à 66,66 %.  
À partir du 1<sup>er</sup> juillet 2005 les caisses maladie pourront participer aux cotisations sociales des médecins en secteur 2, qui auront adhéré à l'option de coordination.
- 2006** La loi du 19 décembre 2005 de financement de la Sécurité Sociale pour 2006 (article 77) prévoit en plus d'une cotisation forfaitaire fixée par décret, une deuxième cotisation d'ajustement proportionnelle aux revenus conventionnels fixée également par décret.  
Les caisses d'assurance maladie participent au financement de cette cotisation pour les secteurs 1.  
La valeur des points est également fixée par décret selon la période d'acquisition.
- 2009** La loi du 24 décembre 2009 (article 68) prévoit la possibilité d'une cotisation proportionnelle aux revenus professionnels non salariés dans le régime ASV, applicable aux assurés en cumul retraite/activité libérale et qui remplace dans ce cas la cotisation forfaitaire annuelle des praticiens et auxiliaires médicaux conventionnés.
- 2011** Le décret n° 2010-1675 du 29 décembre 2010 rend applicable pour 2011 la cotisation ASV proportionnelle aux médecins en cumul retraite/activité.
- 2012** Entrée en application des dispositions du décret n° 2011-1644 du 25 novembre 2011 réformant le régime ASV.  
La cotisation ASV qui comprend désormais une part forfaitaire et une part proportionnelle (dite « d'ajustement »), n'est plus déterminée en fonction de la valeur du C mais fixée par décret. La part forfaitaire évolue chaque année comme la variation du revenu conventionnel moyen entre les années N-3 et N-2.

# Régime de base

## Plafond de revenu pour le calcul de la part proportionnelle

Années de cotisation	Années de référence Revenus (N-2)	Revenus « Plafond » <sup>(1)</sup>	Plafond annuel de Sécurité sociale
1993	1991	113 056,19 €	22 611,24 €
1994	1992	115 983,21 €	23 196,64 €
1995	1993	118 269,95 €	23 653,99 €
1996	1994	121 928,72 €	24 385,74 €
1997	1995	125 496,03 €	25 099,21 €
1998	1996	128 880,40 €	25 776,08 €
1999	1997	132 356,24 €	26 471,25 €
2000	1998	134 460,03 €	26 892,01 €
2001	1999	136 746,77 €	27 349,35 €
2002	2000	141 120,00 €	28 224,00 €
2003	2001	145 920,00 €	29 184,00 €
2004	2002	148 560,00 €	29 712,00 €
2005	2003	150 960,00 €	30 192,00 €
2006	2004	155 340,00 €	31 068,00 €
2007	2005	160 920,00 €	32 184,00 €
2008	2006	166 380,00 €	33 276,00 €
2009	2007	171 540,00 €	34 308,00 €
2010	2008	173 100,00 €	34 620,00 €
2011	2009	176 760,00 €	35 352,00 €
2012	2010	181 860,00 €	36 372,00 €
2013	2011	185 160,00 €	37 032,00 €
2014	2012	187 740,00 €	37 548,00 €
2015	2013	190 200,00 €	38 040,00 €
2016	2014	193 080,00 €	38 616,00 €
2017	2015	196 140,00 €	39 228,00 €
2018	2016	198 660,00 €	39 732,00 €
2019	2017	202 620,00 €	40 524,00 €
2020	2018	205 680,00 €	41 136,00 €
2021	2019	205 680,00 €	41 136,00 €
2022	2020	205 680,00 €	41 136,00 €
2023	2021	219 960,00 €	43 992,00 €
2024	2022	231 840,00 €	46 368,00 €

<sup>(1)</sup> Le revenu plafond correspond à 5 fois le PASS.

Depuis 2016, l'année de référence des revenus est modifiée en N-1 lorsque les revenus de l'année sont connus.



# Régime de base

## Cotisations proportionnelles

Années de cotisation	Revenu net		Taux		Cotisations maximales			Cotisation minimale <sup>(1)</sup>	Points maximum attribués		
	Tranches maximum		T1	T2	T1	T2	Total		T1	T2	Total
	Tranche 1	Tranche 2									
2004	jusqu'à 25 255 € (85 % du PASS)	de 25 255 € à 148 560 € (5 fois le PASS)	8,3 %	1,6 %	2 096 €	1 973 €	4 069 €	119 €	450	100	550
2005	jusqu'à 25 663 € (85 % du PASS)	de 25 663 € à 150 960 € (5 fois le PASS)	8,6 %	1,6 %	2 207 €	2 005 €	4 212 €	131 €	450	100	550
2006	jusqu'à 26 408 € (85 % du PASS)	de 26 408 € à 155 340 € (5 fois le PASS)	8,6 %	1,6 %	2 271 €	2 063 €	4 334 €	138 €	450	100	550
2007	jusqu'à 27 356 € (85 % du PASS)	de 27 356 € à 160 920 € (5 fois le PASS)	8,6 %	1,6 %	2 353 €	2 137 €	4 490 €	142 €	450	100	550
2008	jusqu'à 28 285 € (85 % du PASS)	de 28 285 € à 166 380 € (5 fois le PASS)	8,6 %	1,6 %	2 433 €	2 210 €	4 643 €	145 €	450	100	550
2009	jusqu'à 29 162 € (85 % du PASS)	de 29 162 € à 171 540 € (5 fois le PASS)	8,6 %	1,6 %	2 508 €	2 278 €	4 786 €	150 €	450	100	550
2010	jusqu'à 29 427 € (85 % du PASS)	de 29 427 € à 173 100 € (5 fois le PASS)	8,6 %	1,6 %	2 531 €	2 299 €	4 830 €	152 €	450	100	550
2011	jusqu'à 30 049 € (85 % du PASS)	de 30 049 € à 176 760 € (5 fois le PASS)	8,6 %	1,6 %	2 584 €	2 347 €	4 931 €	155 €	450	100	550
2012	jusqu'à 30 916 € (85 % du PASS)	de 30 916 € à 181 860 € (5 fois le PASS)	8,63 %	1,6 %	2 659 €	2 415 €	5 074 €	159 €	450	100	550
2013	jusqu'à 31 477 € (85 % du PASS)	de 31 477 € à 185 160 € (5 fois le PASS)	9,75 %	1,81 %	3 069 €	2 782 €	5 851 €	190 €	450	100	550
2014	jusqu'à 31 916 € (85 % du PASS)	de 31 916 € à 187 740 € (5 fois le PASS)	10,10 %	1,87 %	3 224 €	2 914 €	6 138 €	199 €	450	100	550
2015	jusqu'à 38 040 € (1 PASS)	de 0 € à 190 200 € (5 fois le PASS)	8,23 %	1,87 %	3 131 €	3 557 €	6 688 €	296 €	525	25	550
2016	jusqu'à 38 616 € (1 PASS)	de 0 € à 193 080 € (5 fois le PASS)	8,23 %	1,87 %	3 178 €	3 611 €	6 789 €	448 €	525	25	550
2017	jusqu'à 39 228 € (1 PASS)	de 0 à 196 140 € (5 fois le PASS)	8,23 %	1,87 %	3 228 €	3 668 €	6 896 €	455 €	525	25	550

<sup>(1)</sup> La cotisation minimale est calculée sur 200 fois le SMIC horaire jusqu'en 2012. En 2013 et 2014, elle est calculée sur 5,25% du PASS et 7,7% du PASS en 2015. Depuis 2016, la cotisation minimale est calculée sur 11,5% du PASS.

# Régime de base

## Cotisations proportionnelles (suite)

Années de cotisation	Revenu net		Taux		Cotisations maximales			Cotisation minimale <sup>(1)</sup>	Points maximum attribués		
	Tranches maximum		T1	T2	T1	T2	Total		T1	T2	Total
	Tranche 1	Tranche 2									
2018 <sup>(2)</sup>	jusqu'à 39 732 € (1 PASS)	de 0 à 198 660 € (5 fois le PASS)	Sect. I 6,28 % Sect. II 8,23 %	Sect. I 1,59 % Sect. II 1,87 %	Sect. I 2 495 € Sect. II 3 270 €	Sect. I 3 159 € Sect. II 3 715 €	Sect. I 5 654 € Sect. II 6 985 €	Sect. I 360 € Sect. II 461 €	525	25	550

<sup>(1)</sup> La cotisation minimale est calculée sur 200 fois le SMIC horaire jusqu'en 2012. En 2013 et 2014, elle est calculée sur 5,25 % du PASS et 7,7 % du PASS en 2015. Depuis 2016, la cotisation minimale est calculée sur 11,5 % du PASS.

<sup>(2)</sup> Pour 2018, les médecins de secteur 1 bénéficient d'une réduction des taux prise en charge par l'assurance maladie (avenant n° 5 de la convention médicale) pour compenser la hausse de la CSG : tranche 1 : 8,23 % - 1,95 % = 6,28 %, tranche 2 : 1,87 % - 0,28 % = 1,59 %.

Années de cotisation	Revenu net d'activité indépendante	Taux	Cotisations maximales	Participation des caisses maladie pour le secteur 1 <sup>(3)</sup>	TOTAL		Points maximum attribués	
					Tranche	Total	Tranche	Total
2019	Tranche 1 jusqu'à 40 524 € (1 PASS)	Tranche 1 8,23 %	Tranche 1 3 335 €	Minimum 101 € Maximum 2 269 €	Minimum secteur I 370 €	Maximum secteur I 4 855 €	Tranche 1 525	550
	Tranche 2 de 0 à 202 620 € (5 fois le PASS)	Tranche 2 1,87 %	Tranche 2 3 789 €		secteur II 471 €	secteur II 7 124 €	Tranche 2 25	
2020	Tranche 1 jusqu'à 41 136 € (1 PASS)	Tranche 1 8,23 %	Tranche 1 3 385 €	Minimum 102 € Maximum 2 304 €	Minimum secteur I 376 €	Maximum secteur I 4 927 €	Tranche 1 525	550
	Tranche 2 de 0 à 205 680 € (5 fois le PASS)	Tranche 2 1,87 %	Tranche 2 3 846 €		secteur II 477 €	secteur II 7 231 €	Tranche 2 25	
2021	Tranche 1 jusqu'à 41 136 € (1 PASS)	Tranche 1 8,23 %	Tranche 1 3 385 €	Minimum 102 € Maximum 2 304 €	Minimum secteur I 376 €	Maximum secteur I 4 927 €	Tranche 1 525	550
	Tranche 2 de 0 à 205 680 € (5 fois le PASS)	Tranche 2 1,87 %	Tranche 2 3 846 €		secteur II 477 €	secteur II 7 231 €	Tranche 2 25	
2022	Tranche 1 jusqu'à 41 136 € (1 PASS)	Tranche 1 8,23 %	Tranche 1 3 385 €	Minimum 102 € Maximum 2 304 €	Minimum secteur I 378 €	Maximum secteur I 4 927 €	Tranche 1 525	550
	Tranche 2 de 0 à 205 680 € (5 fois le PASS)	Tranche 2 1,87 %	Tranche 2 3 846 €		secteur II 481 €	secteur II 7 231 €	Tranche 2 25	
2023	Tranche 1 jusqu'à 43 992 € (1 PASS)	Tranche 1 8,23 %	Tranche 1 3 621 €	Minimum 109 € Maximum 2 464 €	Minimum secteur I 403 €	Maximum secteur I 5 270 €	Tranche 1 525	550
	Tranche 2 de 0 à 219 960 € (5 fois le PASS)	Tranche 2 1,87 %	Tranche 2 4 113 €		secteur II 512 €	secteur II 7 734 €	Tranche 2 25	
2023	Tranche 1 jusqu'à 46 368 € (1 PASS)	Tranche 1 8,23 %	Tranche 1 3 816 €	Minimum 113 € Maximum 2 597 €	Minimum secteur I 417 €	Maximum secteur I 5 554 €	Tranche 1 525	550
	Tranche 2 de 0 à 231 840 € (5 fois le PASS)	Tranche 2 1,87 %	Tranche 2 4 335 €		secteur II 529 €	secteur II 8 151 €	Tranche 2 25	

<sup>(3)</sup> La participation des caisses maladie pour les médecins du secteur 1 correspond à : 2,15 % du revenu pour les revenus < 1,4 PASS ; 1,51 % du revenu pour les revenus ≥ 1,4 PASS et ≤ 2,5 PASS ; 1,12 % du revenu pour les revenus > 2,5 PASS.

# Régime complémentaire

## Cotisations proportionnelles

Années de cotisations <sup>(1)</sup>	Revenu net				Cotisation maximales	Points attribués <sup>(3)</sup>	
	Années de référence	Revenus « plancher »	Revenus « plafond »	Différence			Taux
1983	1981	16 769,39 €	38 112,25 €	21 342,86 €	2 %	426,86 €	1,02
1984	1982	18 293,88 €	41 161,23 €	22 867,35 €	2 %	457,35 €	1,01
1985	1983	19 056,13 €	42 685,72 €	23 629,59 €	2 %	472,59 €	1,01
1986	1984	20 580,62 €	45 734,71 €	25 154,09 €	2 %	503,08 €	1,02
1987	1985	21 342,86 €	53 357,16 €	32 014,30 €	2 %	640,29 €	1,26
1988	1986	22 105,11 €	54 881,65 €	32 776,54 €	2 %	655,53 €	1,16
1989	1987	24 391,84 €	60 979,61 €	36 587,77 €	2 %	731,76 €	1,25
1990	1988	25 154,09 €	68 602,06 €	43 447,97 €	2 %	868,96 €	1,44
1991	1989	25 916,33 €	70 126,55 €	44 210,22 €	5 %	2 210,51 €	4,72
1992	1990	25 916,33 €	73 175,53 €	47 259,20 €	5 %	2 362,96 €	4,88
1993	1991	26 678,58 €	83 846,96 €	57 168,38 €	5 %	2 858,42 €	5,72
1994	1992	26 678,58 €	91 469,41 €	64 790,83 €	5 %	3 239,54 €	6,24
1995	1993	26 678,58 €	91 469,41 €	64 790,83 €	5 %	3 239,54 €	6
1996 <sup>(2)</sup>	1994	0	91 469,41 €	-	7,5 %	6 860,21 €	10
1997	1995	0	92 932,92 €	-	8,1 %	7 527,57 €	10
1998	1996	0	94 152,51 €	-	8,1 %	7 626,35 €	10
1999	1997	0	94 640,35 €	-	8,7 %	8 233,71 €	10
2000	1998	0	95 280,64 €	-	9 %	8 575,26 €	10
2001	1999	0	97 369,19 €	-	9 %	8 763,23 €	10
2002	2000	0	98 800,00 €	-	9 %	8 892,00 €	10
2003	2001	0	100 600,00 €	-	9 %	9 054,00 €	10
2004	2002	0	102 700,00 €	-	9 %	9 243,00 €	10
2005	2003	0	104 900,00 €	-	9 %	9 441,00 €	10
2006	2004	0	107 200,00 €	-	9 %	9 648,00 €	10
2007	2005	0	108 500,00 €	-	9 %	9 765,00 €	10
2008	2006	0	110 100,00 €	-	9,1 %	10 019,00 €	10
2009	2007	0	113 400,00 €	-	9,2 %	10 433,00 €	10
2010	2008	0	113 000,00 €	-	9,2 %	10 396,00 €	10
2011	2009	0	123 732,00 €	-	9,2 %	11 383,00 €	10
2012	2010	0	127 302,00 €	-	9,2 %	11 712,00 €	10
2013	2011	0	129 612,00 €	-	9,3 %	12 054,00 €	10
2014	2012	0	131 418,00 €	-	9,4 %	12 353,00 €	10
2015	2013	0	133 140,00 €	-	9,5 %	12 648,00 €	10
2016	2014	0	135 156,00 €	-	9,6 %	12 975,00 €	10
2017	2015	0	137 298,00 €	-	9,7 %	13 318,00 €	10
2018	2016	0	139 062,00 €	-	9,8 %	13 628,00 €	10
2019	2017	0	141 834,00 €	-	9,8 %	13 900,00 €	10
2020	2018	0	143 976,00 €	-	9,8 %	14 110,00 €	10
2021	2019	0	143 976,00 €	-	9,8 %	14 110,00 €	10
2022	2020	0	143 976,00 €	-	10 %	14 398,00 €	10
2023	2021	0	153 972,00 €	-	10 %	15 397,00 €	10
2024	2022	0	162 288,00 €	-	10,2 %	16 553,00 €	10

<sup>(1)</sup> De 1983 à 1995 s'ajoute une cotisation forfaitaire à la cotisation proportionnelle.

<sup>(2)</sup> À partir de 1996 la cotisation devient entièrement proportionnelle aux revenus.

<sup>(3)</sup> Le nombre de points acquis chaque année jusqu'en 1990 a été affecté d'un coefficient de 1,33.

# Régime ASV : cotisations appelées

(médecins & caisses maladie)

Années	Cotisation en C	Valeur du C	Taux d'appel	Cotisation appelée
	A	B	C	A × B × C
1960	75	1,52 €	100 %	114,00 €
1961	75	1,52 €	100 %	114,00 €
1962	90	1,52 €	100 %	136,80 €
1963	90	1,68 €	100 %	151,20 €
1964	90	1,83 €	100 %	164,70 €
1965	90	1,83 €	100 %	164,70 €
1966	90	1,98 €	100 %	178,20 €
1967	90	1,98 €	100 %	178,20 €
1968	90	2,13 €	100 %	191,70 €
1969	90	2,44 €	100 %	219,60 €
1970	90	2,44 €	100 %	219,60 €
1971	90	2,59 €	100 %	233,10 €
1972	90	3,05 €	80 %	219,60 €
1973	90	3,35 €	60 %	180,90 €
1974	90	3,35 €	60 %	180,90 €
1975	90	4,12 €	60 %	222,48 €
1976	90	4,57 €	60 %	246,78 €
1977	90	4,88 €	60 %	263,52 €
1978	90	5,18 €	60 %	279,72 €
1979	90	5,79 €	60 %	312,66 €
1980	90	6,10 €	60 %	329,40 €
1981	90	7,01 €	67,5 %	425,86 €
1982	90	8,38 €	75 %	565,65 €
1983	90	9,15 €	75 %	617,63 €
1984	90	9,91 €	75 %	668,93 €
1985	90	10,67 €	75 %	720,23 €
1986	90	11,43 €	75 %	771,53 €
1987	90	12,20 €	75 %	823,50 €
1988	93	12,96 €	100 %	1 205,28 €
1989	90	12,96 €	75 %	874,80 €
1990	99	12,96 €	100 %	1 283,04 €
1991	90	13,72 €	75 %	926,10 €
1992	120	13,72 €	100 %	1 646,40 €
1993	130	15,24 €	100 %	1 981,20 €
1994	156	15,24 €	100 %	2 377,44 €
1995	156	16,01 €	100 %	2 497,56 €
1996	156	16,77 €	100 %	2 616,12 €
1997	156	16,77 €	100 %	2 616,12 €
1998	156	16,77 €	100 %	2 616,12 €
1999	180	17,53 €	100 %	3 155,69 €

NB: Jusqu'au 1<sup>er</sup> juillet 1972, le régime était facultatif.

# Régime ASV : cotisations appelées

(médecins & caisses maladie) (suite)

Années	Cotisation en C	Valeur du C	Taux d'appel	Cotisation appelée
	A	B	C	A × B × C
2000	180	17,53 €	100 %	3 155,69 €
2001	180	17,53 €	100 %	3 155,69 €
2002	180	17,53 €	100 %	3 156,00 €
2003	180	20,00 €	100 %	3 600,00 €
2004	180	20,00 €	100 %	3 600,00 €
2005	180	20,00 €	100 %	3 600,00 €
2006	180	20,00 €	100 %	3 600,00 €
2007	180	21,00 €	100 %	3 780,00 €
2008	180	22,00 €	100 %	3 960,00 €
2009	180	22,00 €	100 %	3 960,00 €
2010	180	22,00 €	100 %	3 960,00 €
2011*	180	23,00 €	100 %	4 140,00 €

\* À partir de 2011, la cotisation des médecins en cumul retraite/activité est proportionnelle aux revenus, sous certaines conditions (cf. page 14)

À partir de 2012, la cotisation ASV qui comprend une part forfaitaire et une part proportionnelle (dite « d'ajustement »), n'est plus déterminée en fonction de la valeur du C mais fixée par décret.

Années	Cotisations forfaitaires		Cotisations proportionnelles (d'ajustement)	
	Taux d'appel	Montant	Taux d'appel	Taux
2012	100 %	4 300 €	100 %	0,25 %
2013	100 %	4 400 €	100 %	0,90 %
2014	100 %	4 500 €	100 %	1,50 %
2015	100 %	4 650 €	100 %	2,10 %
2016	100 %	4 850 €	100 %	2,60 %
2017	100 %	4 929 €	100 %	2,80 %
2018	100 %	4 977 €	100 %	3,20 %
2019	100 %	5 073 €	100 %	3,60 %
2020	100 %	5 253 €	100 %	3,80 %
2021	100 %	5 325 €	100 %	3,80 %
2022	100 %	5 136 €	100 %	3,80 %
2023	100 %	5 622 €	100 %	3,80 %
2024	100 %	5 421 €	100 %	3,80 %

# Encaissement des cotisations ASV

Années	Cotisations des médecins		Participation des Caisses Maladie		Total
	Montant	%	Montant	%	
1972	1 950 571 €	72 %	753 694 €	28 %	2 704 265 €
1973	3 230 468 €	33 %	6 515 113 €	67 %	9 745 581 €
1974	3 040 528 €	34 %	5 856 582 €	66 %	8 897 110 €
1975	3 932 178 €	34 %	7 630 158 €	66 %	11 562 336 €
1976	4 551 912 €	32 %	9 538 868 €	68 %	14 090 780 €
1977	5 106 123 €	32 %	11 080 347 €	68 %	16 186 470 €
1978	5 868 372 €	35 %	10 963 118 €	65 %	16 831 490 €
1979	6 869 343 €	34 %	13 623 106 €	66 %	20 492 449 €
1980*	7 657 596 €	38 %	12 387 710 €	62 %	20 045 307 €
1981	12 616 057 €	39 %	19 953 943 €	61 %	32 569 999 €
1982	16 970 781 €	42 %	23 774 534 €	58 %	40 745 315 €
1983	19 623 466 €	40 %	29 747 983 €	60 %	49 371 450 €
1984	22 639 021 €	42 %	31 047 839 €	58 %	53 686 860 €
1985	25 918 723 €	42 %	35 079 554 €	58 %	60 998 278 €
1986	30 885 416 €	43 %	40 379 177 €	57 %	71 264 593 €
1987	36 587 667 €	48 %	39 717 572 €	52 %	76 305 240 €
1988	55 477 216 €	54 %	46 800 314 €	46 %	102 277 530 €
1989	45 669 862 €	43 %	60 184 125 €	57 %	105 853 988 €
1990	68 252 704 €	61 %	44 361 987 €	39 %	112 614 691 €
1991	51 055 160 €	43 %	67 173 595 €	57 %	118 228 755 €
1992	89 618 951 €	49 %	92 859 954 €	51 %	182 478 905 €
1993	108 605 382 €	49 %	113 034 066 €	51 %	221 639 448 €
1994	130 261 010 €	49 %	135 552 079 €	51 %	265 813 089 €
1995	138 818 282 €	49 %	145 148 492 €	51 %	283 966 773 €
1996	146 786 991 €	49 %	152 351 669 €	51 %	299 138 660 €
1997	149 333 681 €	49 %	156 955 441 €	51 %	306 289 122 €
1998	150 561 195 €	49 %	155 511 390 €	51 %	306 072 585 €
1999	193 316 517 €	51 %	183 432 224 €	49 %	376 748 741 €
2000	194 209 757 €	51 %	183 920 841 €	49 %	378 130 599 €
2001	194 736 857 €	51 %	188 608 866 €	49 %	383 345 724 €
2002	191 102 324 €	50 %	190 017 860 €	50 %	381 120 184 €
2003	217 680 228 €	50 %	220 385 766 €	50 %	438 065 994 €
2004	216 652 111 €	48 %	231 534 209 €	52 %	448 186 320 €
2005	213 929 998 €	48 %	234 308 833 €	52 %	448 238 831 €
2006	215 130 980 €	48 %	230 905 274 €	52 %	446 036 254 €
2007	213 594 286 €	48 %	232 820 714 €	52 %	446 415 000 €
2008	235 396 272 €	49 %	247 146 890 €	51 %	482 543 162 €
2009	246 445 612 €	48 %	264 978 467 €	52 %	511 424 079 €

\*1980 : introduction du secteur 2.

# Encaissement des cotisations ASV

(suite)

Années	Cotisations des médecins		Participation des Caisses Maladie		Total
	Montant	%	Montant	%	
2010	237 507 677 €	49 %	249 430 965 €	51 %	486 938 643 €
2011	245 807 474 €	48 %	265 621 696 €	52 %	511 429 170 €
2012	266 421 141 €	48 %	283 435 995 €	52 %	549 857 137 €
2013	303 935 293 €	49 %	320 207 718 €	51 %	624 143 011 €
2014	339 209 880 €	49 %	346 921 783 € *	51 %	686 131 663 €
2015	379 158 539 €	49 %	390 995 621 € *	51 %	770 154 160 €
2016	419 360 980 €	50 %	427 676 541 €	50 %	847 037 521 €
2017	437 022 075 €	50 %	436 547 862 €	50 %	873 569 937 €
2018	463 734 065 €	50 %	460 248 814 €	50 %	923 982 879 €
2019	497 486 884 €	50 %	491 883 677 €	50 %	989 370 561 €
2020	524 060 108 €	51%	506 976 273 €	49%	1 031 036 381 €
2021	536 602 791 €	51%	512 730 614 €	49%	1 049 333 405 €
2022	526 261 444 €	51%	502 252 708 €	49%	1 031 514 152 €
2023	559 071 450 €	51%	530 429 647 €	49%	1 089 501 097 €

\* Dont 32 millions d'euros liés à l'appel du 4<sup>e</sup> trimestre 2014 réglé début 2015.

# Cotisations ASV

Médecins secteur 1 / Caisses en «C»

Années	Textes	Cotisations			Taux d'appel
		Caisses	Médecins	Total	
1972	Décret 71-544 du 02/07/1971 - Art. 1 (A)	60 C	30 C	90 C	1 <sup>er</sup> semestre : 100 % 2 <sup>e</sup> semestre : 60 %
	Décret 72-968 du 27/10/1972 - Art. 6 et 10	60 C	30 C	90 C	
1973 à 1980	Décret 72-968 du 27/10/1972 - Art. 6 et 10	60 C	30 C	90 C	60 %
1981	1 <sup>er</sup> semestre : Décret 72-968 du 27/10/1972 - Art. 6 et 10	60 C	30 C	90 C	1 <sup>er</sup> semestre : 60 % 2 <sup>e</sup> semestre : 75 %
	2 <sup>e</sup> semestre : Décret 81-274 du 25/03/1981 - Art. 1 et 3 (I et II)	60 C	30 C	90 C	
1982 à 1987	Décret 72-968 du 27/10/1972 - Art. 6 et 10 Décret 81-274 du 25/03/1981 - Art. 1 et 3 (I et II)	60 C	30 C	90 C	75 %
1988	Décret 88-453 du 26/04/1988 - Art. 1	62 C	31 C	93 C	100 %
1989	Décret 72-968 du 27/10/1972 - Art. 6 et 10	60 C	30 C	90 C	75 %
	Décret 81-274 du 25/03/1981 - Art.1 et 3 (I et II)				
1990	Décret 90-1187 du 21/12/1990 - Art. 1	66 C	33 C	99 C	100 %
1991	Décret 72-968 du 27/10/1972 - Art. 6 et 9	60 C	30 C	90 C	75 %
	Décret 81-274 du 25/03/1981 - Art.1 et 3 (I et II)				
1992	Décret 92-182 du 25/02/1992 - Art. 1	80 C	40 C	120 C	100 %
	Décret 92-1004 du 21/09/1992 - Art. 1				
1993	Décret 93-763 du 29/03/1993 - Art. 1- 2 et 3	86,66 C	43,3332 C	129,99 C	100 %
	Décret 94-564 du 06/07/1994 - Art. 1				
1994	Décret 94-564 du 06/07/1994 - Art. 2	104 C	52 C	156 C	100 %
1995 à 1998	Décret 94-564 du 06/07/1994 - Art. 2	104 C	52 C	156 C	100 %
1999 à 2000	Décret 99-237 du 26/03/1999 - Art. 1	120 C	60 C	180 C	100 %
2001 à 2002	Décret 2001-1317 du 28/12/2001 - Art. 1	120 C	60 C	180 C	100 %
2003	Décret n°2003-1243 du 22/12/2003	120 C	60 C	180 C	100 %
2004	Décret n°2004-1452 du 23 décembre 2004	120 C	60 C	180 C	100 %
2005	Décret n°2005-1775 du 30 décembre 2005	120 C	60 C	180 C	100 %
2006	Décret n°2006-1755 du 23 décembre 2006	120 C	60 C	180 C	100 %
2007	Décret n°2007-1901 du 26 décembre 2007	120 C	60 C	180 C	100 %
2008	Décret n°2008-1439 du 22 décembre 2008	120 C	60 C	180 C	100 %
2009	Décret n°2009-1741 du 30 décembre 2009	120 C	60 C	180 C	100 %



# Cotisations ASV

## Médecins secteur 1 / Caisses en «C» (suite)

Années	Textes	Cotisations en «C»			Taux d'appel
		Caisses	Médecins	Total	
2010	Décret n° 2010-1675 du 29 décembre 2010	120 C	60 C	180 C	100 %
2011	Décret n° 2010-1675 du 29 décembre 2010	120 C	60 C	180 C	100 %

## Médecins secteur 1 / Caisses

À partir de 2012, et de l'entrée en application de la réforme du régime ASV, il n'est plus fait référence au tarif de la consultation, les montants et taux de cotisations étant fixés par décret.

Années	Textes	Forfaitaire (montant)			Proportionnelle (taux)			Taux d'appel
		Caisses	Médecins	Total	Caisses	Médecins	Total	
2012	Décret n° 2011-1644 du 25 novembre 2011	2 867 €	1 433 €	4 300 €	0,167 %	0,0833 %	0,25 %	100 %
2013	Décret n° 2011-1644 du 25 novembre 2011	2 933 €	1 467 €	4 400 €	0,60 %	0,30 %	0,90 %	100 %
2014	Décret n° 2011-1644 du 25 novembre 2011	3 000 €	1 500 €	4 500 €	1,00 %	0,50 %	1,50 %	100 %
2015	Décret n° 2011-1644 du 25 novembre 2011	3 100 €	1 550 €	4 650 €	1,40 %	0,70 %	2,10 %	100 %
2016	Décret n° 2011-1644 du 25 novembre 2011	3 233 €	1 617 €	4 850 €	1,7333 %	0,8667 %	2,60 %	100 %
2017	Décret n° 2016-1198 du 2 septembre 2016	3 286 €	1 643 €	4 929 €	1,8667 %	0,9333 %	2,80 %	100 %
2018	Décret n° 2016-1198 du 2 septembre 2016	3 318 €	1 659 €	4 977 €	2,1333 %	1,0667 %	3,20 %	100 %
2019	Décret n° 2016-1198 du 2 septembre 2016	3 382 €	1 691 €	5 073 €	2,4000 %	1,2000 %	3,60 %	100 %
2020	Décret n° 2016-1198 du 2 septembre 2016	3 502 €	1 751 €	5 253 €	2,5333 %	1,2667 %	3,80 %	100 %
2021	Décret n° 2016-1198 du 2 septembre 2016	3 550 €	1 775 €	5 253 €	2,5333 %	1,2667 %	3,80 %	100 %
2022	Décret n° 2016-1198 du 2 septembre 2016	3 424 €	1 712 €	5 136 €	2,5333 %	1,2667 %	3,80 %	100 %
2023	Décret n° 2016-1198 du 2 septembre 2016	3 748 €	1 874 €	5 622 €	2,5333 %	1,2667 %	3,80 %	100 %
2024	Décret n° 2016-1198 du 2 septembre 2016	3 614 €	1 807 €	5 421 €	2,5333 %	1,2667 %	3,80 %	100 %

# Cotisations allocation de remplacement de revenu (ADR)

Années	Taux				Cotisation Taxée		Textes Loi 88-16 du 5/1/1988 - Décret 88-666 du 6/5/1988 Arrêté du 6/5/1988 portant approbation de la Convention	Revenu forfaitaire (N-2)
	Taux global	Répartition			Cotisation totale	Part du médecin		
		Caisses	CANAM	Médecins				
1988 (2 <sup>e</sup> semaine)	0,40 %	0,20 %	0,12 %	0,08 %	190,56 €	95,28 €	Article 10 - paragraphe 3 - Annexe II - Article 8 Article 2 - 2 <sup>e</sup> alinéa de la Convention	119 100,79 €
1989	0,20 %	0,10 %	0,037 %	0,08 %	381,12 €	190,56 €	Loi n° 89-18 du 13/1/1989 - Arrêté du 18/10/1989 portant approbation des avenants 1 et 2 de la Convention	238 201,59 €
1990	0,56 % 0,72 %	0,28 % 0,36 %	0,105 % 0,135 %	0,16 % 0,225 %	381,12 €	190,56 €	Arrêté du 9/4/1990 portant approbation de l'avenant n° 3 Loi n° 90-590 du 6/7/1990 (2 ans) Arrêté du 2/11/1990 portant approbation de l'avenant n° 4 de la Convention	119 100,79 €
1991	1,04 %	0,715 %	-	0,325 %	381,12 €	119,10 €	Arrêté du 19/6/1991 portant approbation de l'avenant n° 5 à la Convention - Article 8 modifié	36 646,46 €
1992 <sup>(1)</sup>	0,70 %	0,481 %	-	0,219 %	381,12 €	119,10 €	Arrêté du 16/8/1994 portant approbation de l'avenant n° 6 à la Convention - Article 2 Annexe II modifié. Décret du 9/7/1992 prolongeant l'ADR de deux ans.	54 383,90 €
1993	0,80 %	0,55 %	-	0,25 %	381,12 €	119,10 €	Arrêté du 16/8/1994 portant approbation de l'avenant n° 6 à la Convention - Article 2 modifié.	47 640,32 €
1994	0,80 %	0,55 %	-	0,25 %	381,12 €	119,10 €	Arrêté du 26/4/1995 portant approbation de l'avenant n° 8 à la Convention - Article 2 Annexe II modifié. Décret du 30/6/1994 prolongeant l'ADR de deux ans.	47 640,32 €
1995	0,80 %	0,55 %	-	0,25 %	381,12 €	119,10 €	Arrêté du 3/11/1995 portant approbation de l'avenant n° 9 à la convention - Article 2 Annexe II modifié	47 640,32 €
1996	0,704 %	0,484 %	-	0,22 %	381,49 €	119,22 €	Décret n° 97-379 du 21 avril 1997	54 188,61 €
1997 <sup>(2)</sup>	0,704 %	0,484 %	-	0,22 %	762,25 €	762,25 €	Décret n° 97-379 du 21 avril 1997	346 475,00 €
1998	1,76 %	1,21 %	-	0,55 %	762,25 €	762,25 €	Décret n° 98-788 du 31 août 1998	138 590,03 €
1999	1,76 %	1,21 %	-	0,55 %	762,25 €	762,25 €	Décret n° 98-788 du 31 août 1998	138 590,03 €

<sup>(1)</sup> Le taux de cotisation des médecins représente 31,25 % du taux global.

<sup>(2)</sup> À partir du décret de 1997 les caisses d'assurance maladie ne participent plus au financement des cotisations des médecins taxés.

# Cotisations allocation de remplacement de revenu (ADR) (suite)

Années	Taux			Cotisation taxée	Textes Loi 88-16 du 5/1/1988 - Décret 88-666 du 6/5/1988 Arrêté du 6/5/1988 portant approbation de la Convention	Revenu forfaitaire (N-2)
	Taux global 100 %	Répartition		Payée par le médecin		
		Caisses 68,75 %	Médecins 31,25 %			
2000	2,048 %	1,408 %	0,64 %	762,25 €	Décret n° 2000-696 du 24 juillet 2000	119 101,56 €
2001	2,048 %	1,408 %	0,64 %	762,25 €	Décret n° 2000-696 du 24 juillet 2000	119 101,56 €
2002	2,048 %	1,408 %	0,64 %	762,00 €	Décret n° 2000-696 du 24 juillet 2000	119 062,50 €
2003	1,856 %	1,276 %	0,58 %	762,00 €	Décret n° 2003-762 du 1 <sup>er</sup> août 2003	131 379,31 €
2004	1,680 %	1,155 %	0,525 %	762,00 €	Décret n° 2003-762 du 1 <sup>er</sup> août 2003	145 142,86 €
2005	1,296 %	0,891 %	0,405 %	762,00 €	Décret n° 2003-762 du 1 <sup>er</sup> août 2003	188 148,15 €
2006	0,816 %	0,561 %	0,255 %	762,00 €	Décret n° 2003-762 du 1 <sup>er</sup> août 2003	298 823,53 €
2007	0,656 %	0,451 %	0,205 %	762,00 €	Décret n° 2007-1830 du 24 décembre 2007	371 707,32 €
2008	0,400 %	0,275 %	0,125 %	762,00 €	Décret n° 2007-1830 du 24 décembre 2007	609 600,00 €
2009	0,224 %	0,154 %	0,070 %	762,00 €	Décret n° 2009-1734 du 30 décembre 2009	1 088 571,43 €
2010	0,112 %	0,077 %	0,035 %	762,00 €	Décret n° 2010-1675 du 29 décembre 2010	2 177 142,86 €
2011	0,112 %	0,077 %	0,035 %	762,00 €	Décret n° 2011-1954 du 23 décembre 2011	2 177 142,86 €
2012*	0,112 %	0,077 %	0,035 %	762,00 €	Décret n° 2012-1041 du 11 septembre 2012	2 177 142,86 €

\* Compte tenu de l'extinction du régime ADR entérinée par la loi n° 2012-1404 du 17 décembre 2012, aucune cotisation n'est appelée à ce titre à compter du 1<sup>er</sup> janvier 2013.

# Cotisations ADR Caisses

Années	Répartition entre les Caisses d'Assurance Maladie		
	CPAM	CANAM	CAISSES AGRICOLES
1988	0,20 %	0,12 %	Article 2 annexe I Subvention CANAM : 4 573 471 €
1989	0,10 %	0,0375 %	Article 2 annexe I avenant 2 Subvention CANAM : 838 470 €
1990	0,28 %	0,105 %	Soit 37,50 % de 0,28 % Complément 1989 (accord non officialisé)
	0,36 %	0,135 %	Subvention CANAM : 733 280 € soit 37,50 % de 0,36 %

Années	Répartition entre les Caisses d'Assurance Maladie			Total
	CPAM	CANAM	CAISSES AGRICOLES	
1991	61,5 % de 0,715 % = 0,439725 % du revenu	30 % de 0,715 % = 0,2145 % du revenu	8,50 % de 0,715 % = 0,060775 % du revenu	68,75 % de la cotisation 1,04 % = 0,715 % du revenu
1992	61,5 % de 0,481 % = 0,295815 % du revenu	30 % de 0,481 % = 0,1443 % du revenu	8,50 % de 0,481 % = 0,040885 % du revenu	68,75 % de la cotisation 0,7 % = 0,481 % du revenu
1993	61,5 % de 0,55 % = 0,33825 % du revenu	30 % de 0,55 % = 0,165 % du revenu	8,50 % de 0,55 % = 0,04675 % du revenu	68,75 % de la cotisation 0,8 % = 0,55 % du revenu
1994				
1995				
1996	71,5 % de 0,484 % = 0,34606 % du revenu	20 % de 0,484 % = 0,0968 % du revenu	8,50 % de 0,484 % = 0,04114 % du revenu	68,75 % de la cotisation 0,704 % = 0,484 % du revenu
1997	81,5 % de 0,484 % = 0,39446 % du revenu	10 % de 0,484 % = 0,0484 % du revenu	8,50 % de 0,484 % = 0,04114 % du revenu	68,75 % de la cotisation 0,704 % = 0,484 % du revenu
1998	86,049 % de 1,21 % = 1,04119 % du revenu	4,521 % de 1,21 % = 0,0547 % du revenu	9,43 % de 1,21 % = 0,11410 % du revenu	68,75 % de la cotisation 1,76 % = 1,21 % du revenu
1999	86,167 % de 1,21 % = 1,04262 % du revenu	4,465 % de 1,21 % = 0,0540 % du revenu	9,368 % de 1,21 % = 0,11335 % du revenu	68,75 % de la cotisation 1,76 % = 1,21 % du revenu
2000	86,461 % de 1,408 % = 1,21737 % du revenu	4,406 % de 1,408 % = 0,0620 % du revenu	9,133 % de 1,408 % = 0,12859 % du revenu	68,75 % de la cotisation 2,048 % = 1,408 % du revenu
2001	86,590 % de 1,408 % = 1,21919 % du revenu	4,392 % de 1,408 % = 0,06184 % du revenu	9,018 % de 1,408 % = 0,12697 % du revenu	68,75 % de la cotisation 2,048 % = 1,408 % du revenu
2002	86,855 % de 1,408 % = 1,22292 % du revenu	4,308 % de 1,408 % = 0,06066 % du revenu	8,837 % de 1,408 % = 0,12442 % du revenu	68,75 % de la cotisation 2,048 % = 1,408 % du revenu
2003	86,966 % de 1,276 % = 1,10969 % du revenu	4,499 % de 1,276 % = 0,0574 % du revenu	8,535 % de 1,276 % = 0,10891 % du revenu	68,75 % de la cotisation 1,856 % = 1,276 % du revenu
2004	86,961 % de 1,155 % = 1,00446 % du revenu	4,547 % de 1,155 % = 0,0525 % du revenu	8,492 % de 1,155 % = 0,09808 % du revenu	68,75 % de la cotisation 1,680 % = 1,155 % du revenu

# Cotisations ADR Caisses

(suite)

Années	Répartition entre les Caisses d'Assurance Maladie			Total
	CPAM	CANAM	CAISSES AGRICOLES	
2005	86,633 % de 0,891 % = 0,77190 % du revenu	4,481 % de 0,891 % = 0,03993 % du revenu	8,886 % de 0,891 % = 0,07917 % du revenu	68,75 % de la cotisation 1,296 % = 0,891 % du revenu
2006	87,142 % de 0,561 % = 0,48887 % du revenu	4,608 % de 0,561 % = 0,02585 % du revenu	8,250 % de 0,561 % = 0,04628 % du revenu	68,75 % de la cotisation 0,816 % = 0,561 % du revenu
2007	87,248 % de 0,451 % = 0,39349 % du revenu	4,641 % de 0,451 % = 0,02093 % du revenu	8,111 % de 0,451 % = 0,03658 % du revenu	68,75 % de la cotisation 0,656 % = 0,451 % du revenu
2008	87,439 % de 0,275 % = 0,24046 % du revenu	4,617 % de 0,275 % = 0,01270 % du revenu	7,944 % de 0,275 % = 0,02185 % du revenu	68,75 % de la cotisation 0,400 % = 0,275 % du revenu
2009	87,461 % de 0,154 % = 0,13469 % du revenu	4,644 % de 0,154 % = 0,00715 % du revenu	7,895 % de 0,154 % = 0,01216 % du revenu	68,75 % de la cotisation 0,224 % = 0,154 % du revenu
2010	87,954 % de 0,077 % = 0,06772 % du revenu	4,518 % de 0,077 % = 0,00348 % du revenu	7,528 % de 0,077 % = 0,05797 % du revenu	68,75 % de la cotisation 0,112 % = 0,077 % du revenu
2011	88,099 % de 0,077 % = 0,06784 % du revenu	4,520 % de 0,077 % = 0,00348 % du revenu	7,381 % de 0,077 % = 0,05683 % du revenu	68,75 % de la cotisation 0,112 % = 0,077 % du revenu
2012 <sup>(1)</sup>	88,099 % de 0,077 % = 0,06784 % du revenu	4,520 % de 0,077 % = 0,00348 % du revenu	7,381 % de 0,077 % = 0,05683 % du revenu	68,75 % de la cotisation 0,112 % = 0,077 % du revenu

<sup>(1)</sup> Compte tenu de l'extinction du régime ADR entérinée par la loi n° 2012-1404 du 17 décembre 2012, aucune cotisation n'est appelée à ce titre à compter du 1<sup>er</sup> janvier 2013.

# Plafond annuel de la Sécurité sociale

Années	Plafond moyen
1994	23 196,64 €
1995	23 653,99 €
1996	24 385,74 €
1997	25 099,21 €
1998	25 776,08 €
1999	26 471,25 €
2000	26 892,01 €
2001	27 349,35 €
2002	28 224,00 €
2003	29 184,00 €
2004	29 712,00 €
2005	30 192,00 €
2006	31 068,00 €
2007	32 184,00 €
2008	33 276,00 €
2009	34 308,00 €
2010	34 620,00 €
2011	35 352,00 €
2012	36 372,00 €
2013	37 032,00 €
2014	37 548,00 €
2015	38 040,00 €
2016	38 616,00 €
2017	39 228,00 €
2018	39 732,00 €
2019	40 524,00 €
2020	41 136,00 €
2021	41 136,00 €
2022	41 136,00 €
2023	43 992,00 €
2024	46 368,00 €

# Cotisations Capiméd

Classe 1 dans options A et B (10 classes dans chaque option)

Années	Option A	Option B	Évolution
1994	762,25 €	1 524,49 €	/
1995	776,27 €	1 552,54 €	1,84 %
1996	802,49 €	1 604,98 €	3,38 %
1997	819,57 €	1 639,13 €	2,13 %
1998	841,52 €	1 683,04 €	2,68 %
1999	864,08 €	1 728,16 €	2,68 %
2000	877,80 €	1 755,60 €	1,59 %
2001	892,74 €	1 785,48 €	1,70 %
2002	921,00 €	1 842,00 €	3,17 %
2003	952,00 €	1 904,00 €	3,37 %
2004	969,00 €	1 938,00 €	1,79 %
2005	985,00 €	1 970,00 €	1,65 %
2006	1 014,00 €	2 028,00 €	2,94 %
2007	1 050,00 €	2 100,00 €	3,55 %
2008	1 086,00 €	2 172,00 €	3,43 %
2009	1 120,00 €	2 240,00 €	3,13 %
2010	1 130,00 €	2 260,00 €	0,91 %
2011	1 154,00 €	2 308,00 €	2,12 %
2012	1 187,00 €	2 374,00 €	2,86 %
2013	1 209,00 €	2 418,00 €	1,85 %
2014	1 226,00 €	2 452,00 €	1,41 %
2015	1 242,00 €	2 484,00 €	1,31 %
2016	1 261,00 €	2 522,00 €	1,53 %
2017	1 281,00 €	2 562,00 €	1,59 %
2018	1 297,00 €	2 594,00 €	1,25 %
2019	1 323,00 €	2 646,00 €	2,00 %
2020	1 343,00 €	2 686,00 €	1,51 %
2021	1 343,00 €	2 686,00 €	0,00 %
2022	1 343,00 €	2 686,00 €	0,00 %
2023	1 436,00 €	2 872,00 €	6,92 %
2024	1 514,00 €	3 028,00 €	5,43 %

*Cotisation indexée en vertu de l'article 5 du règlement sur le plafond de Sécurité sociale.*

# Barèmes des dispenses de cotisations

pour insuffisance de revenu après déduction des frais et avant abattement AGA

Année	Régime de base			Régime complémentaire			Régime ASV		
	Assiette	Barème	Taux	Assiette	Barème	Taux	Assiette	Barème	Taux
1991	Revenu médical non salarié de l'exercice 1990	Jusqu'à 44 000 F De 44 001 F à 73 500 F De 73 501 F à 103 000 F Plus de 103 001 F	75 % 50 % 25 % 0 %	Revenu médical non salarié de l'exercice 1990	Part forfaitaire Jusqu'à 60 000 F De 60 001 F à 80 000 F De 80 001 F à 120 000 F De 120 001 F à 140 000 F Plus de 140 000 F	100 % 75 % 50 % 25 % 0 %	Revenu médical libéral net de l'année 1990	Jusqu'à 45 000 F Plus de 45 000 F	100 % 0 %
1992	Revenu médical non salarié net de l'exercice 1991	Jusqu'à 46 000 F De 46 001 F à 77 500 F De 77 501 F à 108 500 F Plus de 108 501 F	75 % 50 % 25 % 0 %	Revenu médical libéral net de l'année 1991	Part forfaitaire Jusqu'à 60 000 F De 60 001 F à 85 000 F De 85 001 F à 125 000 F De 125 001 F à 145 000 F Plus de 145 000 F	100 % 75 % 50 % 25 % 0 %	Revenu médical libéral net de l'année 1991	Jusqu'à 45 000 F Plus de 45 000 F	100 % 0 %
1993	Ensemble des revenus libéraux 1991	Part forfaitaire Jusqu'à 46 000 F De 46 001 F à 77 500 F De 77 501 F à 108 500 F Plus de 108 500 F	75 % 50 % 25 % 0 %	Revenu médical libéral 1992	Part forfaitaire Jusqu'à 60 000 F De 60 001 F à 85 000 F De 85 001 F à 125 000 F De 125 001 F à 145 000 F Plus de 145 000 F	100 % 75 % 50 % 25 % 0 %	Revenu médical libéral net de l'année 1992	Jusqu'à 50 000 F Plus de 50 000 F	100 % 0 %
1994	Ensemble des revenus libéraux 1992	Part forfaitaire Jusqu'à 48 000 F De 48 001 F à 81 000 F De 81 001 F à 113 500 F Plus de 113 500 F	75 % 50 % 25 % 0 %	Revenu médical libéral 1993	Part forfaitaire Jusqu'à 60 000 F De 60 001 F à 85 000 F De 85 001 F à 125 000 F De 125 001 à 145 000 F Plus de 145 000 F	100 % 75 % 50 % 25 % 0 %	Revenu médical libéral 1993	Jusqu'à 50 000 F Plus de 50 000 F	100 % 0 %
1995	Ensemble des revenus libéraux 1993	Part forfaitaire Jusqu'à 50 000 F De 50 001 F à 84 000 F De 84 001 F à 118 000 F Plus de 118 000 F	75 % 50 % 25 % 0 %	Revenu médical libéral 1994	Part forfaitaire Jusqu'à 60 000 F De 60 001 F à 92 000 F De 92 001 F à 125 000 F De 125 001 F à 157 000 F Plus de 157 000 F	100 % 75 % 50 % 25 % 0 %	Revenu médical libéral 1994	Jusqu'à 52 500 F Plus de 52 500 F	100 % 0 %
1996	Ensemble des revenus non salariés de 1994	Part forfaitaire Jusqu'à 51 000 F De 51 001 F à 86 000 F De 86 001 F à 120 500 F Plus de 120 500 F	75 % 50 % 25 % 0 %	Revenu médical libéral 1995	Jusqu'à 65 000 F De 65 001 F à 100 000 F De 100 001 F à 138 000 F De 138 001 F à 175 000 F	100 % 75 % 50 % 25 %	Revenu médical libéral 1995	Jusqu'à 55 000 F Plus de 55 000 F	100 % 0 %

Les dispenses de cotisations ne sont pas génératrices de points de retraite, ceux-ci sont donc acquis en fonction des sommes effectivement réglées.



# Barèmes des dispenses de cotisations (suite)

pour insuffisance de revenu après déduction des frais et avant abattement AGA

Année	Régime de base			Régime complémentaire				Régime ASV		
	Assiette	Barème	Taux	Assiette	Barème	Taux Personne seule sans enfant à charge	Taux Marié ou seul avec enfant à charge	Assiette	Barème	Taux
1997	Ensemble des revenus non salariés de 1995	Part forfaitaire Jusqu'à 52 000 F De 52 001 F à 87 500 F De 87 501 F à 122 500 F Plus de 122 500 F	75 % 50 % 25 % 0 %	Revenu imposable global de 1996	Jusqu'à 33 000 F De 33 001 F à 66 000 F De 66 001 F à 100 000 F De 100 001 F à 138 000 F De 138 001 F à 175 000 F	100 % 75 % 50 % 25 % 0 %	100 % 100 % 50 % 25 % 10 %	Revenu médical libéral net de 1996	Jusqu'à 55 000 F Plus de 55 000 F	100 % 0 %
1998	Ensemble des revenus non salariés de 1996	Part forfaitaire Jusqu'à 54 000 F De 54 001 F à 90 500 F De 90 501 F à 126 500 F Plus de 126 500 F	75 % 50 % 25 % 0 %	Revenu imposable global de 1997	Jusqu'à 33 000 F De 33 001 F à 67 000 F De 67 001 F à 101 000 F De 101 001 F à 140 000 F De 140 001 F à 177 000 F	100 % 75 % 50 % 25 % 0 %	100 % 100 % 50 % 25 % 10 %	Revenu médical libéral net de 1997	Jusqu'à 55 000 F Plus de 55 000 F	100 % 0 %
1999	Ensemble des revenus non salariés de 1997	Part forfaitaire Jusqu'à 55 000 F De 55 001 F à 92 500 F De 92 501 F à 129 000 F Plus de 129 000 F	75 % 50 % 25 % 0 %	Revenu imposable global de 1998	Jusqu'à 34 000 F De 34 001 F à 68 000 F De 68 001 F à 102 000 F De 102 001 F à 142 000 F De 142 001 F à 179 000 F	100 % 75 % 50 % 25 % 0 %	100 % 100 % 50 % 25 % 10 %	Revenu médical libéral net de 1998	Jusqu'à 57 500 F Plus de 57 500 F	100 % 0 %
2000	Ensemble des revenus non salariés de 1998	Part forfaitaire Jusqu'à 56 500 F De 56 501 F à 95 000 F De 95 001 F à 132 500 F Plus de 132 500 F	75 % 50 % 25 % 0 %	Revenu imposable global de 1999	Jusqu'à 35 000 F De 35 001 F à 70 000 F De 70 001 F à 105 000 F De 105 001 F à 145 000 F De 145 001 F à 180 000 F	100 % 75 % 50 % 25 % 0 %	100 % 100 % 50 % 25 % 10 %	Revenu médical libéral net de 1999	Jusqu'à 57 500 F Plus de 57 500 F	100 % 0 %
2001	Ensemble des revenus non salariés de 1999	Part forfaitaire Jusqu'à 58 000 F De 58 001 F à 97 600 F De 97 601 F à 136 100 F Plus de 136 100 F	75 % 50 % 25 % 0 %	Revenu imposable global de 2000	Jusqu'à 36 000 F De 36 001 F à 72 000 F De 72 001 F à 107 000 F De 107 001 F à 148 000 F De 148 001 F à 184 000 F	100 % 75 % 50 % 25 % 0 %	100 % 100 % 50 % 25 % 10 %	Revenu médical libéral net de 2000	Jusqu'à 57 500 F Plus de 57 500 F	100 % 0 %
2002	Ensemble des revenus non salariés de 2000	Part forfaitaire Jusqu'à 9 000 € De 9 001 € à 15 100 € De 15 101 € à 21 100 € Plus de 21 100 €	75 % 50 % 25 % 0 %	Revenu imposable global de 2001	Jusqu'à 5 600 € De 5 601 € à 11 200 € De 11 201 € à 16 600 € De 16 601 € à 22 900 € De 22 901 € à 28 500 €	100 % 75 % 50 % 25 % 0 %	100 % 100 % 50 % 25 % 10 %	Revenu médical libéral net de 2001	Jusqu'à 8 765 € Plus de 8 765 €	100 % 0 %
2003	Ensemble des revenus non salariés nets de 2001	Part forfaitaire Jusqu'à 9 200 € De 9 201 € à 15 400 € De 15 401 € à 21 500 € Plus de 21 500 €	75 % 50 % 25 % 0 %	Revenu imposable global de 2002	Jusqu'à 3 800 € De 3 801 € à 9 200 € De 9 201 € à 15 400 € De 15 401 € à 21 500 €		100 % 75 % 50 % 25 %	Revenu médical libéral net de 2002	Jusqu'à 10 000 € Plus de 10 000 €	100 % 0 %

Les dispenses de cotisations ne sont pas génératrices de points de retraite, ceux-ci sont donc acquis en fonction des sommes effectivement réglées.

# Barèmes des dispenses de cotisations (suite)

pour insuffisance de revenu après déduction des frais et avant abattement AGA

Année	Régime complémentaire			Régime ASV		
	Assiette	Barème	Taux	Assiette	Barème	Taux
2004	Revenu imposable global de l'année 2003	Jusqu'à 3 900 € De 3 901 € à 9 400 € De 9 401 € à 15 700 € De 15 701 € à 22 000 €	100 % 75 % 50 % 25 %	Revenu médical libéral net de 2003	Jusqu'à 10 000 € Plus de 10 000 €	100 % 0 %
2005	Revenu imposable global de l'année 2004	Jusqu'à 4 000 € De 4 001 € à 10 000 € De 10 001 € à 16 000 € De 16 001 € à 23 000 €	100 % 75 % 50 % 25 %	Revenu médical libéral net de 2004	Jusqu'à 10 000 € Plus de 10 000 €	100 % 0 %
2006	Revenu imposable global de l'année 2005	Jusqu'à 4 100 € De 4 101 € à 10 300 € De 10 301 € à 16 400 € De 16 401 € à 23 600 € Plus de 23 600 €	100 % 75 % 50 % 25 % 0 %	Revenu médical libéral net de 2005	L'article 77 de la Loi de financement de la Sécurité sociale pour 2006 prévoit qu'une dispense d'affiliation peut être accordée lorsque le revenu professionnel non salarié est inférieur à un montant fixé par décret. Dans l'attente de ce décret, les anciennes dispositions sont appliquées : seuil d'affiliation fixé à 500 C, soit 10 000 € en 2006.	
2007	Revenu imposable global de l'année 2006	Jusqu'à 4 200 € De 4 201 € à 10 500 € De 10 501 € à 16 700 € De 16 701 € à 24 000 € Plus de 24 000 €	100 % 75 % 50 % 25 % 0 %	Revenu médical libéral net de 2006	L'article 77 de la Loi de financement de la Sécurité sociale pour 2006 prévoit qu'une dispense d'affiliation peut être accordée lorsque le revenu professionnel non salarié est inférieur à un montant fixé par décret. Dans l'attente de ce décret, les anciennes dispositions sont appliquées : seuil d'affiliation fixé à 500 C, soit 10 500 € en 2007.	
2008	Revenu imposable global de l'année 2007	Jusqu'à 4 300 € De 4 301 € à 10 700 € De 10 701 € à 17 000 € De 17 001 € à 24 400 € Plus de 24 400 €	100 % 75 % 50 % 25 % 0 %	Revenu médical libéral net de 2007	L'article 77 de la Loi de financement de la Sécurité sociale pour 2006 prévoit qu'une dispense d'affiliation peut être accordée lorsque le revenu professionnel non salarié est inférieur à un montant fixé par décret. Dans l'attente de ce décret, les anciennes dispositions sont appliquées : seuil d'affiliation fixé à 500 C, soit 11 000 € en 2008.	
2009	Revenu imposable global de l'année 2008	Jusqu'à 4 400 € De 4 401 € à 11 000 € De 11 001 € à 17 500 € De 17 501 € à 25 100 € Plus de 25 100 €	100 % 75 % 50 % 25 % 0 %	Revenu médical libéral net de 2008	L'article 77 de la Loi de financement de la Sécurité sociale pour 2006 prévoit qu'une dispense d'affiliation peut être accordée lorsque le revenu professionnel non salarié est inférieur à un montant fixé par décret. Dans l'attente de ce décret, les anciennes dispositions sont appliquées : seuil d'affiliation fixé à 500 C, soit 11 000 €.	
2010	Revenu imposable global de l'année 2009	Jusqu'à 4 400 € De 4 401 € à 11 000 € De 11 001 € à 17 500 € De 17 501 € à 25 100 € Plus de 25 100 €	100 % 75 % 50 % 25 % 0 %	Revenu médical libéral net de 2009	L'article 77 de la Loi de financement de la Sécurité sociale pour 2006 prévoit qu'une dispense d'affiliation peut être accordée lorsque le revenu professionnel non salarié est inférieur à un montant fixé par décret. Dans l'attente de ce décret, les anciennes dispositions sont appliquées : seuil d'affiliation fixé à 500 C, soit 11 000 €.	

Les dispenses de cotisations ne sont pas génératrices de points de retraite, ceux-ci sont donc acquis en fonction des sommes effectivement réglées.

# Barèmes des dispenses de cotisations (suite)

pour insuffisance de revenu après déduction des frais et avant abattement AGA

Année	Régime complémentaire			Régime ASV		
	Assiette	Barème	Taux	Assiette	Barème	Taux
2011	Revenus imposables du médecin de l'année 2010	Jusqu'à 4 500 € De 4 501 € à 11 200 € De 11 201 € à 17 800 € De 17 801 € à 25 500 € Plus de 25 500 €	100 % 75 % 50 % 25 % 0 %	Revenu médical libéral net de 2010	L'article 77 de la Loi de financement de la Sécurité sociale pour 2006 prévoit qu'une dispense d'affiliation peut être accordée lorsque le revenu professionnel non salarié est inférieur à un montant fixé par décret. Dans l'attente de ce décret, les anciennes dispositions sont appliquées : seuil d'affiliation pour 2011 fixé à 500 C, soit 11 500 €.	
2012	Revenus imposables du médecin de l'année 2011	Jusqu'à 4 600 € De 4 601 € à 11 400 € De 11 401 € à 18 200 € De 18 201 € à 26 000 € Plus de 26 000 €	100 % 75 % 50 % 25 % 0 %	Revenus non salariés nets 2011	Jusqu'à 11 500 € Plus de 11 500 €	100 % 0 %
2013	Revenus imposables du médecin de l'année 2012	Jusqu'à 4 700 € De 4 701 € à 11 600 € De 11 601 € à 18 500 € De 18 501 € à 26 500 € Plus de 26 500 €	100 % 75 % 50 % 25 % 0 %	Revenus non salariés nets 2012	Jusqu'à 11 500 € Plus de 11 500 €	100 % 0 %
2014	Revenus imposables du médecin de l'année 2013	Jusqu'à 4 800 € De 4 801 € à 11 800 € De 11 801 € à 18 700 € De 18 701 € à 26 800 € Plus de 26 800 €	100 % 75 % 50 % 25 % 0 %	Revenus non salariés nets 2013	Jusqu'à 11 500 € Plus de 11 500 €	100 % 0 %
2015	Revenus imposables du médecin de l'année 2014	Jusqu'à 5 000 € De 5 001 € à 12 000 € De 12 001 € à 19 000 € De 19 001 € à 27 000 € Plus de 27 000 €	100 % 75 % 50 % 25 % 0 %	Revenus non salariés nets 2014	Jusqu'à 11 500 € Plus de 11 500 €	100 % 0 %
2016	Revenus imposables du médecin de l'année 2015	Jusqu'à 5 000 € De 5 001 € à 12 000 € De 12 001 € à 19 000 € De 19 001 € à 27 000 € Plus de 27 000 €	100 % 75 % 50 % 25 % 0 %	Revenus non salariés nets 2015	Jusqu'à 11 500 € Plus de 11 500 €	100 % 0 %
2017	Revenus imposables du médecin de l'année 2016	Jusqu'à 5 100 € De 5 101 € à 12 200 € De 12 201 € à 19 400 € De 19 401 € à 27 500 € Plus de 27 500 €	100 % 75 % 50 % 25 % 0 %	Revenus non salariés nets 2016	Jusqu'à 11 500 € Plus de 11 500 €	100 % 0 %

Les dispenses de cotisations ne sont pas génératrices de points de retraite, ceux-ci sont donc acquis en fonction des sommes effectivement réglées.

# Barèmes des dispenses de cotisations (suite)

pour insuffisance de revenu après déduction des frais et avant abattement AGA

Année	Régime complémentaire			Régime ASV		
	Assiette	Barème	Taux	Assiette	Barème	Taux
2018	Revenus imposables du médecin de l'année 2017	Jusqu'à 5 150 €	100 %	Revenus non salariés nets 2016	Jusqu'à 12 500 € Plus de 12 500 €	100 % 0 %
		De 5 151 € à 12 300 €	75 %			
		De 12 301 € à 19 600 €	50 %			
		De 19 601 € à 27 800 €	25 %			
2019	Revenus imposables du médecin pour l'année 2018	Plus de 27 800 €	0 %	Revenus non salariés nets 2017	Jusqu'à 12 500 € Plus de 12 500 €	100 % 0 %
		Jusqu'à 5 250 €	100 %			
		De 5 251 € à 12 500 €	75 %			
		De 12 501 € à 20 000 €	50 %			
2020	Revenus imposables du médecin pour l'année 2019	De 20 001 € à 28 200 €	25 %	Revenus non salariés nets 2018	Jusqu'à 12 500 € Plus de 12 500 €	100 % 0 %
		Plus de 28 200 €	0 %			
		Jusqu'à 5 300 €	100 %			
		De 5 301 € à 12 500 €	75 %			
2021	Revenus imposables du médecin pour l'année 2020	De 12 501 € à 20 200 €	50 %	Revenus non salariés nets 2019	Jusqu'à 12 500 € Plus de 12 500 €	100 % 0 %
		De 20 201 € à 28 500 €	25 %			
		Plus de 28 500 €	0 %			
		Jusqu'à 5 300 €	100 %			
2022	Revenus imposables du médecin pour l'année 2021	De 5 301 € à 12 500 €	75 %	Revenus non salariés nets 2020	Jusqu'à 12 500 € Plus de 12 500 €	100 % 0 %
		De 12 501 € à 20 300 €	50 %			
		De 20 301 € à 28 600 €	25 %			
		Plus de 28 600 €	0 %			
2023	Revenus imposables du médecin pour l'année 2022	Jusqu'à 5 400 €	100 %	Revenus non salariés nets 2021	Jusqu'à 12 500 € Plus de 12 500 €	100 % 0 %
		De 5 401 € à 12 700 €	75 %			
		De 12 701 € à 20 600 €	50 %			
		De 20 601 € à 29 000 €	25 %			
2024	Revenus imposables du médecin pour l'année 2023	Plus de 29 000 €	0 %	Revenus non salariés nets 2022	jusqu'à 13 250 € plus de 13 250 €	100 % 0 %
		jusqu' à 5 700 €	100 %			
		de 5 701 € à 13 400 €	75 %			
		de 13 401 € à 21 700 €	50 %			
		de 21 701 € à 30 500 €	25 %			
		Plus de 30 500 €	0 %			
		de 14 101 € à 22 800 €	50 %			
		de 22 801 € à 32 000 €	25 %			
		de plus de 32 000 €	0 %			

Les dispenses de cotisations ne sont pas génératrices de points de retraite, ceux-ci sont donc acquis en fonction des sommes effectivement réglées.

# Conjoint collaborateur

## Cotisation forfaitaire

Année	Régime de base	
	Revenu forfaitaire	Montant
2007 (2 <sup>e</sup> semestre)	13 678,00 €	588 €
2008	14 142,50 €	1 216 €
2009	14 581,00 €	1 254 €
2010	14 713,00 €	1 265 €
2011	15 024,00 €	1 292 €
2012	15 458,00 €	1 329 €
2013	15 738,50 €	1 535 €
2014	15 958,00 €	1 612 €
2015	19 020,00 €	1 921 €
2016	19 308,00 €	1 950 €
2017	19 614,00 €	1 981 €
2018	19 866,00 €	2 006 €
2019	20 262,00 €	2 047 €
2020	20 568,00 €	2 078 €
2021	20 568,00 €	2 078 €
2022	20 568,00 €	2 078 €
2022	21 996,00 €	2 221 €
2023	23 184,00 €	2 342 €

## Commentaires sur les cotisations

### Régime de base

**À partir du 01/07/2007** Le conjoint collaborateur peut demander que sa cotisation soit calculée :

- soit sur un revenu forfaitaire ;
- soit sur 25 % ou sur 50 % du revenu professionnel sans partage d'assiette,

**À partir du 01/01/2008** • soit avec l'accord du médecin, sur une fraction fixée au quart ou à la moitié du revenu professionnel avec partage d'assiette.

#### Cotisation minimale :

Le montant de la cotisation annuelle ne peut être inférieur à celui de la cotisation qui serait due au titre d'un revenu égal à 11,5 % du plafond annuel de la Sécurité sociale en vigueur le 1<sup>er</sup> janvier de l'année considérée.

### Régime complémentaire

**À partir du 01/07/2007** La cotisation du conjoint collaborateur est égale :

- au quart de la cotisation du médecin ;

ou

- à la moitié de la cotisation du médecin.

### Régime invalidité-décès

**À partir du 01/07/2011** La cotisation du conjoint collaborateur est égale :

- au quart de la cotisation du médecin ;

ou

- à la moitié de la cotisation du médecin.



# Prestations

**Régime invalidité-décès** ..... **46**

**Commentaires sur les prestations du régime invalidité-décès** ..... **50**

Incapacité temporaire

Invalidité

Décès

## Régime invalidité-décès

3

Années	Invalidité totale du médecin		Décès du médecin	
	avant son 60 <sup>e</sup> anniversaire		(cotisant, invalide ou retraité)	
	Médecin	Conjoint Enfant à charge	Conjoint survivant	Orphelin
1954	264,65 €	76,22 €	76,22 €	76,22 €
1955	270,75 €	77,75 €	77,75 €	77,75 €
1956	307,34 €	89,94 €	89,94 €	89,94 €
1957 <sup>(1)</sup>	347,58 €	99,09 €	99,09 €	99,09 €
1958	418,26 €	120,43 €	120,43 €	120,43 €
1959	462,47 €	131,11 €	131,11 €	131,11 €
1960	468,57 €	134,16 €	134,16 €	134,16 €
1961	489,91 €	143,30 €	143,30 €	143,30 €
1962	520,40 €	158,55 €	158,55 €	158,55 €
1963 <sup>(2)</sup>	579,31 €	190,56 €	190,56 €	190,56 €
1964	640,29 €	213,43 €	213,43 €	213,43 €
1965	756,15 €	252,46 €	252,46 €	252,46 €
1966	1 038,48 €	407,34 €	407,34 €	407,34 €
1967	1 417,78 €	466,49 €	466,49 €	466,49 €

Le régime fonctionne transitoirement jusqu'au décret n° 55-1390 du 18 octobre 1955, dans le cadre du régime complémentaire d'assurance vieillesse.

<sup>(1)</sup> Pour l'année 1957, le montant indiqué est la moyenne de l'année.

<sup>(2)</sup> À compter du 1<sup>er</sup> janvier 1963, les conjoints survivants et les infirmes ont été appelés à bénéficier de la rente.

Années	Incapacité temporaire		Invalidité totale du médecin		Décès du médecin				
	Indemnité journalière		Médecin (140 points)	Conjoint Enfant à charge	Indemnité- décès	Conjoint survivant de moins de 50 ans Orphelin Infirmes	Veuve de 50 à 65 ans	Orphelin ou/et infirmes (parents décédés)	Veuve ayant élevé 3 enfants jusqu'à 16 ans
	- de 60 ans	+ de 60 ans							
1968	6,86 €	4,27 €	1 481,19 €	510,40 €		510,40 €	510,40 €	510,40 €	-
1969	9,38 €* <sup>*</sup>	6,10 €	1 912,32 €	548,82 €		548,82 €	686,02 €	686,02 €	-
1970	15,24 €	6,10 €	1 963,54 €	609,80 €		609,80 €	762,25 €	762,25 €	-
1971	15,24 €	6,86 €	2 241,00 €* <sup>*</sup>	816,52 €* <sup>*</sup>		816,52 €* <sup>*</sup>	1 000,83 €* <sup>*</sup>	1 000,83 €* <sup>*</sup>	-
1972	17,23 €	7,93 €	2 646,51 €	963,48 €		963,48 €	1 204,35 €	1 204,35 €	-
1973	18,75 €	8,84 €	2 902,63 €	1 051,90 €		1 051,90 €	1 314,11 €	1 314,11 €	-
1974	20,58 €	9,91 €	3 244,12 €	1 164,71 €		1 164,71 €	de 1 343,99 € à 1 668,40 €	1 455,89 €	-
1975	22,11 €	10,67 €	3 756,34 €	1 341,55 €	932,99 €	1 341,55 €	de 1 663,52 € à 2 039,16 €	1 663,52 €	-
1976	24,39 €	12,96 €	4 183,20 €	1 494,00 €	1 039,70 €	1 494,00 €	de 1 852,56 € à 2 270,88 €	1 852,56 €	2 497,88 €
1977	27,44 €	14,64 €	4 695,43 €	1 676,94 €	1 158,61 €	1 676,94 €	de 2 079,40 € à 2 548,95 €	2 079,40 €	2 803,84 €
1978	30,49 €	16,31 €	5 122,29 €	1 829,39 €	1 265,33 €	1 829,39 €	de 2 268,44 € à 2 780,67 €	2 268,44 €	3 058,74 €
1979	33,54 €	17,84 €	5 549,14 €	1 981,84 €	1 387,29 €	1 981,84 €	de 2 457,48 € à 2 814,21 €	2 457,48 €	3 313,63 €
1980	36,59 €	19,36 €	6 061,37 €	2 219,66 €	1 494,00 €	2 219,66 €	de 2 774,57 € à 3 158,74 €	2 774,57 €	3 694,14 €
1981	39,64 €	21,04 €	6 573,60 €	2 441,62 €	1 615,96 €	2 441,62 €	de 3 052,03 € à 3 474,62 €	3 052,03 €	4 080,30 €
1982	45,73 €	24,39 €	7 768,80 €	2 885,55 €	1 920,86 €	2 885,55 €	de 3 606,94 € à 4 106,37 €	3 606,94 €	4 822,11 €

\* Pour les années 1969, 1971 et 1980, le montant indiqué est la moyenne de l'année.



# Régime invalidité-décès

(suite)

Années	Incapacité temporaire		Invalidité totale du médecin			Décès du médecin			
	Indemnité journalière		Médecins (140 Points)	Conjoint Enfant à charge		Indemnité- décès	Conjoint survivant	Orphelin ou/et infirme	
	- de 60 ans	+ de 60 ans						Médecin décédé	Parents décédés
1983	48,78 €	25,92 €	8 409,09 €		3 123,38 €	2 073,31 €	de 3 183,44 € à 4 805,19 €	3 183,44 €	3 964,28 €
1984	51,83 €	27,44 €	9 049,37 €		3 361,20 €	2 225,76 €	de 2 585,54 € à 5 106,43 €	3 425,83 €	4 266,13 €
1985	53,36 €	28,20 €	9 348,17 €		3 472,18 €	2 301,98 €	de 2 670,91 € à 5 275,04 €	3 538,95 €	4 407,00 €
1986	56,41 €	29,73 €	9 903,09 €		3 678,29 €	2 439,18 €	de 2 829,45 € à 5 588,17 €	3 749,03 €	4 668,60 €
1987	58,24 €	30,64 €	10 223,23 €		3 797,20 €	2 515,41 €	de 2 920,92 € à 5 768,82 €	3 870,22 €	4 819,52 €
1988	60,06 €	31,56 €	10 425,99 €		3 872,51 €	2 591,63 €	de 3 006,29 € à 6 313,22 €	3 983,34 €	4 960,39 €
1989	61,89 €	32,47 €	de 4 600,91 € à 10 735,46 €	Conj. Enf.	de 1 610,32 € à 3 757,41 € 3 987,46 € 4 104,54 €	2 820,31 €	de 3 097,76 € à 6 505,30 €	4 104,54 €	5 111,31 €
1990	64,03 €	33,54 €	de 4 738,12 € à 11 055,60 €	Conj. Enf.	de 1 658,34 € à 3 869,46 € 4 106,37 € 4 249,97 €	2 820,31 €	de 3 207,53 € à 6 735,81 €	4 249,97 €	5 292,42 €
1991	66,47 €	34,76 €	de 4 911,91 € à 11 461,12 €	Conj. Enf.	de 1 719,17 € à 4 011,39 € 4 256,99 €	2 972,76 €	de 3 335,58 € à 7 004,73 €	4 419,65 €	5 503,71 €
1992	68,75 €	35,98 €	de 5 058,26 € à 11 802,60 €	Conj. Enf.	de 1 770,39 € à 4 130,91 € 4 383,82 €	2 972,76 €	de 3 469,74 € à 7 286,45 €	4 597,41 €	5 725,07 €
1993	70,89 €	37,05 €	de 5 213,76 € à 12 165,43 €	Conj. Enf.	de 1 824,81 € à 4 257,90 € 4 518,59 €	3 125,20 €	de 3 609,99 € à 7 580,98 €	4 783,24 €	5 956,49 €
1994	70,89 €	37,05 €	de 5 323,52 € à 12 421,55 €	Conj. Enf.	de 1 863,23 € à 4 347,54 € 4 613,72 €	3 201,43 €	de 3 719,76 € à 7 811,49 €	4 928,68 €	6 137,60 €
1995	72,11 €	37,65 €	de 5 414,99 € à 12 634,97 €	Conj. Enf.	de 1 895,25 € à 4 422,24 € 4 692,99 €	3 277,65 €	de 3 792,93 € à 7 965,16 €	5 025,63 €	6 258,34 €
1996	73,79 €	38,57 €	de 5 533,90 € à 12 912,43 €	Conj. Enf.	de 1 936,86 € à 4 519,35 € 4 796,05 €	3 353,88 €	de 3 890,50 € à 8 170,05 €	5 154,91 €	6 419,32 €
1997	74,85 €	39,18 €	de 5 607,07 € à 13 083,17 €	Conj. Enf.	de 1 962,48 € à 4 579,11 € 4 859,46 €	3 353,88 €	de 3 969,77 € à 8 336,52 €	5 259,95 €	6 550,12 €
1998	75,77 €	39,64 €	de 5 680,25 € à 13 253,92 €	Conj. Enf.	de 1 988,09 € à 4 638,87 € 4 922,88 €	3 353,88 €	de 4 049,05 € à 8 503,00 €	5 364,99 €	6 680,93 €
1999	76,38 €	39,94 €	de 5 799,16 € à 13 531,37 €	Conj. Enf.	de 2 029,71 € à 4 735,98 € 5 025,94 €	3 506,00 €	de 4 134,42 € à 8 682,28 €	5 478,10 €	6 821,79 €

## Régime invalidité-décès

(suite)

Années	Incapacité temporaire		Invalidité totale du médecin			Décès du médecin			
	Indemnité journalière		Médecins (140 Points)	Conjoint Enfant à charge		Indemnité- décès	Conjoint survivant	Orphelin ou/et infirme	
	- de 60 ans	+ de 60 ans						Médecin décédé	Parents décédés
2000	77,14 €	40,40 €	de 5 972,95 € à 13 936,89 €	Conj. de 2 090,53 € à 4 877,91 €	3 506,00 €	de 4 268,57 € à 8 964,00 €	5 655,86 €	7 043,14 €	
				Enf. 5 176,56 €					
2001	78,21 €	41,01 €	de 6 055,27 € à 14 128,97 €	Conj. de 2 119,35 € à 4 945,14 €	3 506,00 €	de 4 353,94 € à 9 143,28 €	5 768,98 €	7 184,01 €	
				Enf. 5 247,90 €					
2002	79,38 €	41,62 €	de 6 147,00 € à 14 343,00 €	Conj. de 2 151,45 € à 5 020,05 €	3 506,00 €	de 4 440,00 € à 9 324,00 €	5 883,00 €	7 326,00 €	
				Enf. 5 327,40 €					
2003	80,58 €	42,25 €	de 6 240,00 € à 14 560,00 €	Conj. de 2 184,00 € à 5 096,00 €	4 000,00 €	de 4 520,00 € à 9 492,00 €	5 989,00 €	7 458,00 €	
				Enf. 5 408,00 €					
2004	82,00 €	43,00 €	de 6 360,00 € à 14 840,00 €	Conj. de 2 226,00 € à 5 194,00 €	4 000,00 €	de 4 610,00 € à 9 681,00 €	6 108,25 €	7 606,50 €	
				Enf. 5 512,00 €					
2005 (*)	83,50 €	43,80 €	de 6 474,00 € à 15 106,00 €	Conj. de 2 265,90 € à 5 287,10 €	38 000,00 €	de 4 710,00 € à 10 597,50 €	6 240,75 €	7 771,50 €	
				Enf. 5 610,80 €					
2006	85,00 €	44,20 €	de 6 609,00 € à 15 421,00 €	Conj. de 2 313,15 € à 5 397,35 €	38 000,00 €	de 4 830,00 € à 10 867,50 €	6 399,75 €	7 969,50 €	
				Enf. 5 727,80 €					
2007	86,50 €	44,70 €	de 6 735,00 € à 15 715,00 €	Conj. de 2 357,25 € à 5 500,25 €	38 000,00 €	de 5 546,25 € à 11 092,50 €	6 532,25 €	8 134,50 €	
				Enf. 5 837,00 €					
2008	87,90 €	45,15 €	de 6 855,00 € à 15 995,00 €	Conj. de 2 399,25 € à 5 598,25 €	38 000,00 €	de 5 656,50 € à 11 313,00 €	6 662,10 €	8 296,20 €	
				Enf. 5 941,00 €					
2009	90,00 €	46,00 €	de 7 068,00 € à 16 492,00 €	Conj. de 2 473,80 € à 5 772,20 €	38 000,00 €	de 5 836,50 € à 11 673,00 €	6 874,10 €	8 560,20 €	
				Enf. 6 125,60 €					
2010	90,00 €	46,00 €	de 7 080,00 € à 16 520,00 €	Conj. de 2 478,00 € à 5 782,00 €	38 000,00 €	de 5 850,00 € à 11 700,00 €	6 890,00 €	8 580,00 €	
				Enf. 6 136,00 €					
2011	91,35 €	46,70 €	de 7 188,00 € à 16 772,00 €	Conj. de 2 515,80 € à 5 870,20 €	38 500,00 €	de 5 940,00 € à 11 880,00 €	6 996,00 €	8 712,00 €	
				Enf. 6 229,60 €					
	Taux plein	Taux réduit							
2012									
Classe A	62,15 €	31,75 €	11 405,00 €	Conj. 3 991,75 €	39 000,00 €	de 6 075,00 €	7 155,00 €	8 910,00 €	
Classe B	93,20 €	47,65 €	17 108,00 €	5 987,80 €		à 12 150,00 €			
Classe C	124,30 €	63,50 €	22 810,00 €	7 983,50 €					
				Enf. 6 354,40 €					
2013									
Classe A	63,27 €	32,27 €	11 610,20 €	Conj. 4 063,57 €	39 500,00 €	de 6 187,50 €	7 287,50 €	9 075,00 €	
Classe B	94,90 €	48,40 €	17 416,00 €	6 095,60 €		à 12 375,00 €			
Classe C	126,54 €	64,54 €	23 220,40 €	8 127,14 €					
				Enf. 6 468,80 €					
2014									
Classe A	63,73 €	32,53 €	14 044,80 €	Conj. 4 915,68 €	40 000,00 €	de 6 237,00 €	7 345,80 €	9 147,60 €	
Classe B	95,60 €	48,80 €	17 556,00 €	6 144,60 €		à 12 474,00 €			
Classe C	127,46 €	65,06 €	23 408,00 €	8 192,80 €					
				Enf. 6 520,80 €					

(\*) Depuis 2005, le montant de l'indemnité-décès est fixé par le Conseil d'administration (antérieurement sur la base de  $(C + V) \times 200$ ).

# Régime invalidité-décès

(suite)

Années	Incapacité temporaire		Invalidité totale du médecin			Décès du médecin			
	Indemnité journalière		Médecins (140 Points)	Conjoint Enfant à charge		Indemnité- décès	Conjoint survivant	Orphelin ou/et infirme	
	Taux plein	Taux réduit						Médecin décédé	Parents décédés
2015									
Classe A	64,00 €	32,67 €	14 257,60 €	Conj.	4 990,16 €	40 000,00 €	de 6 331,50 € à 12 663,00 €	7 457,10 €	9 286,20 €
Classe B	96,00 €	49,00 €	17 822,00 €		6 237,70 €				
Classe C	128,00 €	65,33 €	23 762,20 €	Enf.	8 316,77 € 6 619,60 €				
2016									
Classe A	64,67 €	33,00 €	14 403,20 €	Conj.	5 041,12 €	40 000,00 €	de 6 394,50 € à 12 789,00 €	7 531,30 €	9 378,60 €
Classe B	97,00 €	49,50 €	18 004,00 €		6 301,40 €				
Classe C	129,33 €	66,00 €	24 005,80 €	Enf.	8 402,03 € 6 687,20 €				
2017									
Classe A	65,20 €	33,27 €	14 666,40 €	Conj.	5 133,24 €	60 000,00 €	de 6 511,50 € à 13 023,00 €	7 669,10 €	9 550,20 €
Classe B	97,80 €	49,90 €	18 333,00 €		6 416,55 €				
Classe C	130,40 €	66,53 €	24 444,00 €	Enf.	8 555,40 € 6 809,40 €				
2018									
Classe A	65,93 €	33,63 €	14 959,00 €	Conj.	5 235,65 €	60 000,00 €	de 6 642,00 € à 13 284,00 €	7 822,80 €	9 741,60 €
Classe B	98,90 €	50,45 €	18 698,40 €		6 544,44 €				
Classe C	131,87 €	67,27 €	24 931,20 €	Enf.	8 725,92 € 6 945,12 €				
2019									
Classe A	66,86 €	34,10 €	15 254,40 €	Conj.	5 339,04 €	60 000,00 €	de 6 774,75 € à 13 549,50 €	7 979,15 €	9 936,30 €
Classe B	100,29 €	51,15 €	19 068,00 €		6 673,80 €				
Classe C	133,72 €	68,20 €	25 424,00 €	Enf.	8 898,40 € 7 082,40 €				
2020									
Classe A	67,54 €	34,44 €	15 556,80 €	Conj.	5 444,88 €	60 000,00 €	de 6 910,35 € à 13 821,30 €	8 139,21 €	10 135,62 €
Classe B	101,31 €	51,66 €	19 446,00 €		6 806,10 €				
Classe C	135,08 €	68,88 €	25 928,00 €	Enf.	9 074,80 € 7 222,80 €				
2021									
Classe A	68,00 €	34,67 €	15 803,20 €	Conj.	5 531,12 €	60 000,00 €	de 7 020,00 € à 14 040,00 €	8 268,00 €	10 296,00 €
Classe B	102,00 €	52,00 €	19 754,00 €		6 913,90 €				
Classe C	136,00 €	69,33 €	26 338,20 €	Enf.	9 218,37 € 7 337,20 €				
2022									
Semestre 1									
Classe A	69,00 €	35,20 €	16 128,00 €	Conj.	5 644,80 €	60 000,00 €	de 7 020,00 € à 14 400,00 €	8 480,00 €	10 560,00 €
Classe B	103,50 €	52,80 €	20 160,00 €		7 056,00 €				
Classe C	138,00 €	70,40 €	26 880,00 €	Enf.	9 408,00 € 7 488,00 €				
Semestre 2									
Classe A	71,42 €	36,44 €	16 692,20 €	Conj.	5 842,27 €	60 000,00 €	de 7 452,00 € à 14 904,00 €	8 776,80 €	10 929,60 €
Classe B	107,13 €	54,66 €	20 865,60 €		7 302,96 €				
Classe C	142,84 €	72,88 €	27 820,80 €	Enf.	9 737,28 € 7 750,08 €				
2023									
Classe A	73,16 €	37,32 €	21 742,00 €	Conj.	7 609,70 €	63 000,00 €	de 7 760,25 € à 15 520,50 €	9 139,85 €	15 520,50 €
Classe B	109,74 €	55,98 €	21 742,00 €		7 609,70 €				
Classe C	146,32 €	74,64 €	28 989,80 €	Enf.	10 146,43 € 8 075,60 €				
2024									
Classe A	75,06 €	38,30 €	22 524,60 €	Conj.	7 883,61 €	66 000,00 €	de 8 145,00 € à 16 290,00 €	9 593,00 €	16 290,00 €
Classe B	112,59 €	57,45 €	22 524,60 €		7 883,61 €				
Classe C	150,12 €	76,60 €	30 032,80 €	Enf.	10 511,48 € 8 366,28 €				

# Commentaires sur les prestations du régime invalidité-décès

3

Depuis 2010 il n'y a qu'un seul taux (revalorisation au 1<sup>er</sup> janvier uniquement).

**Depuis le  
01/07/2011**

Les conjoints collaborateurs bénéficient des prestations au prorata de leur cotisation (le quart ou la moitié).

## INCAPACITÉ TEMPORAIRE

Le régime incapacité temporaire est entré en vigueur à effet du 1<sup>er</sup> janvier 1968 (décret n° 68-322 du 5 avril 1968).

**À partir du  
06/11/2004**

En cas de maladie ou d'accident antérieur à l'affiliation à la CARMF :

- les indemnités journalières à taux réduit sont versées après deux ans d'affiliation (au lieu de quatre antérieurement) à un régime obligatoire couvrant le risque de l'incapacité temporaire,
- les indemnités journalières à taux plein sont versées après six ans d'affiliation continue, (au lieu de 10 antérieurement) à un régime obligatoire couvrant le risque de l'incapacité temporaire.

Les indemnités journalières sont désormais subordonnées à l'interruption temporaire de l'exercice d'une profession quelconque (auparavant, le médecin devait être empêché de se livrer temporairement à tout travail rémunérateur de quelque nature qu'il soit).

**À partir du  
23/06/2006**

Le délai de franchise de quinze jours, applicable à toute rechute de la même maladie ou du même accident dans un délai inférieur à un an, peut être réduit par la commission médicale si l'ensemble des conditions statutaires est rempli à la date de la rechute.

Afin d'aider le médecin qui a observé une longue période de cessation d'activité à renouer avec un environnement dont l'avait privé sa maladie, la Commission de contrôle de l'incapacité d'exercice peut décider pour une période de trois mois (exceptionnellement renouvelable une fois), de permettre au médecin une reprise d'activité progressive, tout en lui conservant le bénéfice de l'indemnité journalière.

Avec le relèvement progressif de l'âge de départ à la retraite (Loi du 9 novembre 2010), le médecin ayant atteint l'âge prévu au IV de l'article L. 643-3 du code de la Sécurité sociale pourra percevoir des indemnités journalières au taux plein pendant un an, au-delà de cette durée les indemnités journalières seront versées à un taux intermédiaire correspondant à 75 % du taux plein.

Depuis la parution de l'arrêté du 5 octobre 2020 (décret paru au Journal officiel du 9 octobre 2020), le dossier du médecin ou conjoint collaborateur ayant perçu des indemnités journalières pendant 12 mois après l'âge prévu au IV de l'article L. 643-3 du code de la Sécurité sociale est obligatoirement examiné par la commission prévue à l'article 11.

À la suite de cet examen :

- si le médecin ou conjoint collaborateur relève d'une incapacité totale définitive, le versement des indemnités journalières cesse et ses droits à la retraite anticipée au titre de l'inaptitude sont établis s'il est âgé au plus de soixante-cinq ans. Au-delà de cet âge, il est invité à solliciter sa retraite ;
- s'il est maintenu au régime de l'indemnité journalière, les indemnités sont réduites de 25 % pour une nouvelle période maximale de douze mois. Au-delà de cette période, après un nouvel examen du dossier par la commission, le service des indemnités journalières peut être poursuivi au taux réduit, lequel est fixé chaque année par le Conseil d'administration conformément aux dispositions prévues à l'article 13. Le versement de cette indemnité journalière ne peut excéder 36 mois à partir de la date d'effet de la prestation.

**Depuis 2012**

Instauration de trois classes de cotisations et de prestations.

## INVALIDITÉ Médecin

**Depuis 1979**

L'allocation d'invalidité est majorée de 10 % pour l'invalidé ayant élevé au moins trois enfants jusqu'à l'âge de 16 ans et ne percevant plus de rente temporaire pour le compte de ceux-ci.

**Depuis 1983**

S'ajoute un supplément d'allocation égal à la rente du conjoint de l'invalidé, au profit du titulaire de la pension d'invalidité se trouvant dans l'obligation d'avoir recours à une tierce personne.

# Commentaires sur les prestations du régime invalidité-décès (suite)

**Depuis le 01/04/1989 jusqu'au 31/12/2011** La rente d'invalidité est calculée en fonction des points forfaitaires acquis dans le régime complémentaire vieillesse et des années comprises entre le début de l'invalidité et le 60<sup>e</sup> anniversaire du médecin. Le montant est compris entre un minimum (60 points) et un maximum (140 points).

**Depuis 1996 jusqu'au 31/12/2011** La pension d'invalidité est fonction des cotisations versées dans le cadre du régime invalidité-décès (1 point par trimestre cotisé). Avec le relèvement progressif de l'âge de départ à la retraite, la pension d'invalidité est servie au plus tard jusqu'au dernier jour du trimestre au cours duquel le médecin a atteint l'âge prévu au IV de l'article L. 643-3 du code de la Sécurité sociale.

**Depuis 2003** En cas de maladie ou accident antérieur à l'affiliation à la CARMF, le montant de la pension d'invalidité est réduit du tiers si le médecin justifie de 8 à 15 trimestres d'affiliation à un régime obligatoire d'assurance invalidité.

**À partir du 06/11/2004** L'invalidité professionnelle est reconnue. Le médecin atteint d'une invalidité totale et définitive le rendant absolument incapable d'exercer sa profession peut désormais exercer une autre profession (sauf une profession de santé) jusqu'à l'âge prévu à l'article L 161.17.2 du code de la Sécurité sociale).

**Depuis 2012** Instauration de trois classes de cotisations et de prestations.

**Depuis 2023** Le montant de la rente d'invalidité est le même en classe A et en classe B. Idem pour le conjoint.

## Conjoint

**Depuis le 01/04/1989** La rente de conjoint d'invalidité est transformée en majoration (35 %) de la rente du médecin invalide auquel elle est versée directement (sous réserve que les ressources personnelles du conjoint ne soient pas supérieures au plafond fixé à l'article L 353-1 du code de la Sécurité sociale article 4 ter 1<sup>er</sup> alinéa des statuts du régime invalidité-décès).

## Décès

### Indemnités décès

L'indemnité-décès, instituée par l'arrêté du 8 octobre 1975, est réservée aux bénéficiaires, statutairement désignés, des médecins cotisants dont le décès est survenu postérieurement au 30 juin 1975.

**Depuis le 01/04/1983** L'indemnité-décès est également versée à la famille du médecin invalide, décédé postérieurement au 31 mars 1983.

**À partir du 06/11/2004** Suite à l'arrêté du 19 octobre 2004, paru au Journal Officiel du 5 novembre 2004, le montant de l'indemnité-décès est désormais fixé par le Conseil d'administration.

Extension du bénéfice de l'indemnité-décès aux enfants âgés de moins de 21 ans.

**Depuis 2012** En présence simultanée d'enfants âgés de moins de 21 ans et de 25 ans au plus percevant la rente temporaire, l'indemnité décès sera partagée par parts égales entre les différents ayants-droit.

### Conjoint survivant

**Depuis le 01/04/1972** La rente temporaire du conjoint survivant qui a élevé trois enfants jusqu'à l'âge de 16 ans, est majorée de 10 % quel que soit son âge.

**Depuis 1974** Pour les conjoints survivants âgés de 50 à 65 ans, le montant de la rente varie en fonction de la classe d'âge (par groupe de 5 ans).

# Commentaires sur les prestations du régime invalidité-décès (suite)

3

- Depuis 1975** Accroissement de la valeur d'un point d'allocation par année d'âge à partir de 50 ans.
- Depuis 1976** La rente temporaire de la veuve qui a élevé au moins trois enfants jusqu'à l'âge de 16 ans et qui n'a plus d'enfant mineur à charge, bénéficie d'une double majoration : réévaluation et bonification familiale (10 %).
- Depuis le 01/04/1983** Le montant de la rente à effet postérieur à cette date est compris entre un minimum (40 points) et un maximum (79 points) ; la majoration familiale est versée au profit des titulaires ayant eu au moins trois enfants avec le médecin.
- Depuis le 01/07/1987** Le plafond de la rente passe de 79 à 84 points.
- Depuis 1996** La rente temporaire allouée au conjoint survivant de moins de 60 ans est calculée, pour partie, en fonction des cotisations versées dans le cadre du régime invalidité-décès (1 point par trimestre cotisé).
- À partir de 2005** Le plafond de la rente est, à nouveau, relevé de 84 à 90 points pour les rentes établies à compter du 1<sup>er</sup> janvier 2006.
- À partir du 01/07/2006** Le plafond de la rente temporaire (90 points) est, le cas échéant, minoré d'un nombre de points correspondant au montant de la pension de réversion du régime de base des professions libérales auquel a droit le conjoint survivant du médecin décédé.
- À partir de 2012** Toutes les rentes temporaires sont portées à 90 points, y compris celles dont la date d'effet des droits est antérieure à 2005.
- 2024** La rente allouée au conjoint survivant est désormais servie jusqu'à 62 ans.

## Orphelins - Infirmes

- Depuis le 01/01/1969** Le montant de la rente temporaire est amélioré au profit des orphelins de père et de mère.
- Depuis 1974** S'ajoute pour les enfants bénéficiaires de la rente infirmité et orphelins de père et de mère, un supplément de prestations correspondant à l'allocation forfaitaire du régime de base. Cette disposition a été supprimée avec l'entrée en vigueur de la modification statutaire de septembre 2010.
- Depuis 1997** Les enfants ayant bénéficié de la rente temporaire jusqu'à leur 21<sup>e</sup> anniversaire et dont l'état de santé ne leur permet pas de poursuivre des études supérieures, peuvent solliciter une aide dans le cadre du fonds d'action sociale. A l'appui de leur demande devra être produit une photocopie de la notification d'attribution de l'allocation aux adultes handicapés. A défaut, ils devront, avant d'actionner les fonds sociaux, entreprendre toutes démarches en ce sens auprès de la Maison départementale des personnes handicapées (MDPH).
- Depuis 09/2010** Au décès du dernier parent, l'enfant infirme peut prétendre à la pension de réversion dont bénéficiait celui-ci dans le cadre du régime complémentaire.
- Depuis janvier 2017** L'enfant infirme peut également prétendre à la pension de réversion dont bénéficiait son dernier parent au moment de son décès dans le cadre du régime des allocations supplémentaires de vieillesse.
- Depuis juillet 2023** La rente aux orphelins de père et de mère est portée à 90 points.

# Retraite

<b>Évolution de l'allocation du régime de base</b>	<b>54</b>
Allocation aux vieux travailleurs salariés (AVTS)	
<b>Valeurs des points de retraite</b>	<b>56</b>
Régimes complémentaire et ASV	
Régimes de base, complémentaire et ASV	
<b>Commentaires sur les régimes de retraite</b>	<b>59</b>
Régime de base	
Régime complémentaire	
Régime ASV	
<b>Retraite moyenne versée aux médecins</b>	<b>62</b>
<b>Pension de réversion moyenne versée aux conjoints survivants retraités</b>	<b>64</b>

# Évolution de l'allocation du régime de base

## Allocation aux vieux travailleurs salariés (AVTS)

4

Date d'effet	Allocation annuelle <sup>(1)</sup>	Moyenne annuelle
01/07/1949	14,64 € *	14,64 €
01/01/1950	32,01 €	32,01 €
01/01/1951	37,50 €	40,25 €
01/10/1951	42,99 €	
01/01/1952	42,99 €	42,99 €
01/01/1953	42,99 €	42,99 €
01/01/1954	47,56 €	47,56 €
01/01/1955	47,56 €	47,56 €
01/01/1956	52,32 €	52,32 €
01/01/1957	52,32 €	52,32 €
01/01/1958	52,32 €	52,32 €
01/01/1959	52,32 €	52,32 €
01/01/1960	52,32 €	52,32 €
01/01/1961	52,32 €	52,32 €
01/01/1962	52,32 €	71,90 €
01/04/1962	91,47 €	
01/01/1963	91,47 €	99,09 €
01/07/1963	106,71 €	
01/01/1964	137,20 €	144,83 €
01/11/1964	152,45 €	
01/01/1965	152,45 €	160,07 €
01/07/1965	167,69 €	
01/01/1966	175,32 €	182,94 €
01/07/1966	190,56 €	
01/01/1967	198,18 €	205,81 €
01/10/1967	213,43 €	
01/01/1968	221,05 €	228,68 €
01/07/1968	236,30 €	
01/01/1969	236,30 €	243,92 €
01/10/1969	251,54 €	
01/01/1970	251,54 €	259,17 €
01/10/1970	266,79 €	
01/01/1971	266,79 €	274,41 €
01/10/1971	282,03 €	
01/01/1972	282,03 €	301,09 €
01/10/1972	320,14 €	
01/10/1973	320,14 €	331,58 €
01/07/1973	343,01 €	
01/01/1974	373,50 €	415,43 €
01/07/1974	457,35 €	
01/01/1975	495,46 €	514,52 €
01/04/1975	533,57 €	
01/01/1976	571,68 €	590,74 €
01/07/1976	609,80 €	
01/01/1977	655,53 €	726,67 €
01/07/1977	724,13 €	
01/12/1977	800,36 €	
01/01/1978	800,36 €	842,28 €
01/07/1978	884,20 €	

<sup>(1)</sup> Pour 15 années d'assurance ou d'exercice.

\* Un semestre.



# Évolution de l'allocation du régime de base

Allocation aux vieux travailleurs salariés (suite)

Date d'effet	Allocation annuelle <sup>(1)</sup>	Moyenne annuelle	Valeur d'1/60 <sup>e</sup> de l'AVTS <sup>(2)</sup>
01/01/1979	975,67 €		16,26 €
01/07/1979	1 067,14 €	1 056,98 €	17,79 €
01/12/1979	1 128,12 €		18,80 €
01/01/1980	1 128,12 €	1 166,24 €	18,80 €
01/06/1980	1 204,35 €		20,07 €
01/01/1981	1 295,82 €	1 364,42 €	21,60 €
01/07/1981	1 433,02 €		23,88 €
01/01/1982	1 539,74 €	1 600,72 €	25,66 €
01/07/1982	1 661,69 €		27,69 €
01/01/1983	1 722,67 €	1 756,98 €	28,71 €
01/07/1983	1 791,28 €		29,85 €
01/01/1984	1 823,29 €	1 843,11 €	30,39 €
01/07/1984	1 862,93 €		31,05 €
01/01/1985	1 926,96 €	1 953,64 €	32,12 €
01/07/1985	1 980,31 €		33,01 €
01/01/1986	2 006,23 €	2 011,57 €	33,44 €
01/10/1986	2 016,90 €		33,62 €
01/01/1987	2 053,49 €	2 063,40 €	34,22 €
01/07/1987	2 073,31 €		34,56 €
01/01/1988	2 126,66 €	2 140,38 €	35,44 €
01/07/1988	2 154,10 €		35,90 €
01/01/1989	2 181,55 €	2 195,27 €	36,36 €
01/07/1989	2 208,99 €		36,82 €
01/01/1990	2 256,25 €	2 270,73 €	37,60 €
01/07/1990	2 285,21 €		38,09 €
01/01/1991	2 324,09 €	2 333,24 €	38,73 €
01/07/1991	2 342,38 €		39,04 €
01/01/1992	2 366,01 €	2 387,35 €	39,43 €
01/07/1992	2 408,69 €		40,14 €
01/01/1993	2 440,71 €	2 440,71 €	40,68 €
01/01/1994	2 489,64 €	2 489,64 €	41,49 €
01/01/1995	2 519,52 €	2 525,85 €	41,99 €
01/07/1995	2 532,18 €		42,20 €
01/01/1996	2 582,94 €	2 582,94 €	43,05 €
01/01/1997	2 614,04 €	2 614,04 €	43,57 €
01/01/1998	2 642,86 €	2 642,86 €	44,05 €
01/01/1999	2 674,72 €	2 674,72 €	44,58 €
01/01/2000	2 688,13 €	2 688,13 €	44,80 €
01/01/2001	2 747,28 €	2 747,28 €	45,79 €
01/01/2002	2 807,72 €	2 807,72 €	46,80 €
01/01/2003	2 849,84 €	2 849,84 €	47,50 €

<sup>(1)</sup> Pour 15 années d'assurance ou d'exercice.

<sup>(2)</sup> Du montant de l'allocation vieillesse (AVTS) acquis pour 1 trimestre de cotisation.

# Valeurs des points de retraite

## Régimes complémentaire et ASV

4

Années	Régime complémentaire		Régime ASV	
	Valeur du point		Valeur du point	
	Médecin	Conjoint survivant	Médecin	Conjoint survivant
1/07/1949	1,77 €	0,88 €	-	-
1950	1,77 €	0,88 €	-	-
1951	1,77 €	0,88 €	-	-
1952	1,77 €	0,88 €	-	-
1953	1,77 €	0,88 €	-	-
1954	1,89 €	0,95 €	-	-
1955	1,93 €	0,97 €	-	-
1956	2,20 €	1,10 €	-	-
1957	2,48 €	1,24 €	-	-
1958	2,99 €	1,49 €	-	-
1959	3,30 €	1,65 €	-	-
1960	3,35 €	1,67 €	1,10 €	0,55 €
1961	3,51 €	1,75 €	1,10 €	0,55 €
1962	3,72 €	1,86 €	1,10 €	0,55 €
1963	4,14 €	2,07 €	1,10 €	0,55 €
1964	4,57 €	2,29 €	1,34 €	0,67 €
1965	5,25 €	2,63 €	1,34 €	0,67 €
1966	6,52 €	3,26 €	1,46 €	0,73 €
1967	8,35 €	4,18 €	1,46 €	0,73 €
1968	9,57 €	4,79 €	1,46 €	0,73 €
1969	13,66 €	6,83 €	1,59 €	0,79 €
1970	14,03 €	7,01 €	1,59 €	0,79 €
1971	16,01 €	8,00 €	1,74 €	0,87 €
1972	18,90 €	10,16 €	2,55 €	1,27 €
1973	20,73 €	11,40 €	3,35 €	1,68 €
1974	23,17 €	12,74 €	3,35 €	1,68 €
1975	26,83 €	14,76 €	4,12 €	2,06 €
1976	29,88 €	16,43 €	4,57 €	2,29 €
1977	33,54 €	18,78 €	4,88 €	2,44 €
1978	36,59 €	20,73 €	5,18 €	2,59 €
1979	39,64 €	23,17 €	5,79 €	2,90 €
1980	43,30 €	25,61 €	6,4 € *	3,20 €
1981	46,95 €	28,05 €	7,62 € **	3,81 €
1982	55,49 €	33,23 €	8,38 €	4,19 €
1983	60,06 €	35,98 €	9,15 €	4,57 €
1984	64,64 €	38,72 €	9,91 €	4,95 €
1985	66,77 €	40,09 €	10,67 €	5,34 €
1986	70,74 €	42,38 €	11,43 €	5,72 €
1987	73,02 €	43,91 €	12,20 €	6,10 €

\* Point = C + 5 % (C à 6,10 €).

\*\* Point = C + 8,7 % (C à 7,01 €).

# Valeurs des points de retraite

Régimes complémentaire et ASV (suite)

Années	Régime complémentaire		Régime ASV	
	Valeur du point		Valeur du point	
	Médecin	Conjoint survivant	Médecin	Conjoint survivant
1988	74,47 €	44,74 €	12,96 €	6,48 €
1989	76,68 €	46,04 €	12,96 €	6,48 €
1990	78,97 €	47,41 €	12,96 €	6,48 €
1991	81,87 € 61,40 €	49,09 € 36,82 €	13,72 €	6,86 €
1992	84,30 € 63,23 €	50,61 € 37,96 €	13,72 €	6,86 €
1993	86,90 € 65,17 €	52,14 € 39,10 €	15,24 €	7,62 €
1994	88,73 € 66,54 €	53,20 € 39,94 €	15,24 €	7,62 €
1995	90,25 € 67,69 €	54,12 € 40,63 €	15,50 €	7,75 €
1996	91,16 € 68,53 €	54,70 € 41,12 €	15,81 €	7,90 €
1997	91,32 € 68,68 €	54,79 € 41,21 €	16,00 €	8,00 €
1998	68,91 €	41,34 €	16,17 €	8,09 €
1999	67,38 €	40,43 €	15,55 €	7,77 €
2000	67,38 €	40,43 €	15,55 €	7,77 €
2001	67,38 €	40,43 €	15,55 €	7,77 €
2002	67,70 €	40,62 €	15,55 €	7,77 €
2003	68,00 €	40,80 €	15,55 €	7,78 €

# Valeurs des points de retraite

Régimes de base, complémentaire et ASV

Années	Régime de base		Régime complémentaire		Régime ASV	
	Valeur du point à taux plein		Valeur du point		Valeur du point	
	Médecin	Conjoint survivant	Médecin	Conjoint survivant	Médecin	Conjoint survivant
Valeur à 65 ans						
2004	0,484 €	0,242 €	69,00 €	41,40 €	15,55 €	7,78 €
2005	0,493 €	<sup>(1)</sup>	70,00 €	42,00 €	15,55 €	7,78 €
2006	0,502 €	<sup>(1)</sup>	70,85 €	42,51 €	15,55 €	7,78 €
2007	0,512 €	<sup>(1)</sup>	71,70 €	43,02 €	15,55 €	7,78 €
2008	0,518 € 0,522 € <sup>(2)</sup>	<sup>(1)</sup>	72,50 €	43,50 €	15,55 €	7,78 €
2009	0,522 € 0,5272 € <sup>(3)</sup>	<sup>(1)</sup>	74,00 €	44,40 €	15,55 €	7,78 €
2010	0,5272 € 0,532 € <sup>(3)</sup>	<sup>(1)</sup>	74,10 €	44,46 €	15,55 €	7,78 €
2011	0,532 € 0,5432 € <sup>(3)</sup>	<sup>(1)</sup>	75,00 €	45,00 €	15,55 €	7,78 €
2012	0,5432 € 0,5547 € <sup>(3)</sup>	<sup>(1)</sup>	76,00 €	45,60 €	15,55 € 13,00 € <sup>(4)</sup>	7,78 € 6,50 €
2013	0,5547 € 0,5620 € <sup>(3)</sup>	<sup>(1)</sup>	77,40 €	46,44 €	13,00 €	6,50 €
2014	0,5620 €	<sup>(1)</sup>	78,00 €	46,80 €	13,00 €	6,50 €
2015	0,5620 € 0,5626 € <sup>(5)</sup>	<sup>(1)</sup>	78,40 €	47,04 €	13,00 €	6,50 €
2016	0,5626 €	<sup>(1)</sup>	78,55 €	47,13 €	13,00 €	6,50 €
Valeur à 62 ans						
2017	0,5626 € 0,5672 € <sup>(5)</sup>	<sup>(1)</sup>	68,30 €	40,98 €	11,31 €	5,66 €
2018	0,5672 €	<sup>(1)</sup>	68,30 €	40,98 €	11,31 €	5,66 €
2019	0,5690 €	<sup>(1)</sup>	69,00 €	41,40 €	11,31 €	5,66 €
2020	0,5708 €	<sup>(1)</sup>	69,70 €	41,82 €	11,31 €	5,66 €
2021	0,5731 €	<sup>(1)</sup>	69,70 €	41,82 €	11,36 €	5,68 €
2022	0,5795 € 0,6027 € <sup>(6)</sup>	<sup>(1)</sup>	70,05 €	42,03 €	11,48 €	5,74 €
2023	0,6076 €	<sup>(1)</sup>	73,35 €	44,01 €	11,71 €	5,74 €
2024	0,6399 €	<sup>(1)</sup>	75,25 €	45,15 €	11,71 €	5,86 €

<sup>(1)</sup> 54 % du taux du médecin.

<sup>(2)</sup> À compter du 1<sup>er</sup> septembre 2008.

<sup>(3)</sup> À compter du 1<sup>er</sup> avril.

<sup>(4)</sup> À compter du 1<sup>er</sup> juillet 2012.

<sup>(5)</sup> À compter du 1<sup>er</sup> octobre.

<sup>(6)</sup> À compter du 1<sup>er</sup> juillet 2022.

# Commentaires sur les régimes de retraite

## Régime de base

**1949** L'allocation est égale à la moitié de l'Allocation aux vieux travailleurs salariés (AVTS) pour 15 années de cotisations forfaitaires.

**1962** L'allocation est portée au montant de l'AVTS.

**1978** Une majoration de l'allocation est accordée aux médecins ayant cotisé pendant plus de 15 ans. La limite est fixée à 37 ans ½ (150 trimestres).

**1983** La condition de 15 ans pour l'ouverture du droit à l'allocation de base est supprimée.

**De 1983 à 2003** Chaque cotisation annuelle versée donne droit à 4 points de retraite.

**À partir de 2004** La cotisation comporte 2 tranches proportionnelles aux revenus (avec calcul provisionnel sur le revenu de l'année N-2) et régularisation lorsque le revenu de l'année N sera connu :

Tranche 1 maximum	450 points
Tranche 2 maximum	100 points
Total	550 points

Les droits acquis antérieurement à 2004 sont transformés en points. Un soixantième de l'AVTS (acquis par un trimestre de cotisation) vaut 100 points.

**À partir de 2015** Les taux de cotisation des deux tranches sont dorénavant appliquées dès le 1<sup>er</sup> euro de revenu. Le plafond de la tranche 1 est porté à 1 PASS. Le nombre de points attribués s'élève à 525 points pour la tranche 1 et 25 points pour la tranche 2.

**À partir de 2023** Une majoration est attribuée à l'allocataire ayant eu ou élevé sous certaines conditions au moins trois enfants et correspond à 10 % de la pension.  
Majoration de la retraite de 1,25% par trimestres acquis au delà du minimum de trimestres d'assurance requis pour bénéficier du taux plein.  
Réversion : majoration de 10 % pour les pensions de réversion liquidées à compter du 1<sup>er</sup> septembre 2023 si le conjoint justifie avoir eu au moins 3 enfants.

## Rachat

Période rachetable (12 trimestres maximum) :

- les années d'études supérieures lorsque la CARMF a été le premier régime d'affiliation après lesdites études, et à condition que ces années n'aient pas donné lieu à affiliation à un régime de Base ;
- les périodes d'affiliation pour lesquelles le nombre de trimestres d'assurance par an est inférieur à 4 (cas notamment des dispenses accordées en première année ou pour revenus insuffisants).

Deux options :

- Le rachat de trimestres d'assurance :  
Il permet d'atténuer la décote ou d'atteindre le taux plein (160 trimestres minimum à partir de 60 ans) sans acquisition de points supplémentaires ;
- Le rachat de trimestres d'assurance et de points :  
Il permet d'atténuer la décote ou d'atteindre le taux plein (160 trimestres minimum à partir de 60 ans) avec une retraite majorée du montant correspondant aux points supplémentaires acquis.

# Commentaires sur les régimes de retraite

(suite)

4

## Régime complémentaire

- 1964** Une majoration est attribuée à l'allocataire ayant eu ou élevé sous certaines conditions au moins trois enfants et correspond à 10 % de la pension.
- 01/04/1972** Le taux de réversion en faveur du conjoint survivant a été majoré. Il est passé de 50 à 55 %.
- 1977** S'est ajoutée une majoration du taux de réversion de 1 % par année, pour atteindre le taux de 60 % au 1<sup>er</sup> janvier 1981.
- De 1982 à 1996** Pour tenir compte de l'évolution plus rapide du coût de la vie, le principe a été retenu d'une revalorisation du point de retraite du Régime Complémentaire au 1<sup>er</sup> juillet. La valeur du point indiquée pour cette période constitue la moyenne de l'année.
- À partir de 1983** Les points acquis proportionnellement à la cotisation additionnelle s'ajoutent aux points acquis par la cotisation forfaitaire.
- En 1991** La cotisation forfaitaire a été diminuée de 25 %. La valeur des points de retraite acquis à partir de cette date a été diminuée dans la même proportion.
- Depuis 1996** La cotisation est entièrement proportionnelle aux revenus non salariés dans la limite d'un plafond de 91 469 € (indexé sur l'indice INSEE des prix) et il est attribué au maximum 10 points par an.
- En 1997** En juillet 1997 il n'y a plus qu'une valeur de point (celle d'après 1990). Le nombre de points acquis chaque année jusqu'en 1990 a été affecté d'un coefficient de 1,33 de sorte que le nombre de points acquis avant 1991 par la cotisation forfaitaire a été porté de 4 à 5,32 par an.
- En 2017** Mise en place de la retraite en temps choisi. La valeur du point est fixée à 68,30 € et les médecins bénéficient de coefficients de majoration (1,25 % par trimestre de report de prise de leur retraite de 62 à 65 ans et 0,75 % de 65 à 70 ans).

### Points acquis par rachat/achat

Le rachat des années passées sous les drapeaux est possible dès l'âge de 45 ans.

Est également possible le rachat d'un trimestre par période de 3 ans de prise en charge effective d'enfants ayant fait l'objet de l'attribution de l'allocation d'éducation d'enfant handicapé (AEEH) dans la limite de 3 trimestres par enfant.

Pour la femme médecin, il est possible de racheter trois trimestres par enfant né pendant les périodes d'exercice professionnel médical.

Pour le rachat d'un point de retraite par trimestre, il est accordé 0,33 point gratuit en sus du point racheté.

### Premières années d'affiliation

Il est possible de racheter les deux premières années de dispense de cotisation pour les médecins n'ayant pas acquis de droit après le 1<sup>er</sup> janvier 1996 et âgés de moins de 40 ans lors de leur affiliation : les 0,33 points gratuits ne sont pas attribués dans ce cas.

L'achat de points supplémentaires peut être effectué lorsque le médecin ne totalise pas 4 points en moyenne par année d'affiliation.

Les opérations de rachat et d'achat doivent être pratiquées au plus tard au moment de la liquidation de la retraite.

# Commentaires sur les régimes de retraite

(suite)

## Régime ASV

**Depuis le 01/07/1972** Le régime des allocations supplémentaires de vieillesse est obligatoire.

**Jusqu'en 1994** La valeur du point est égale à celle du C, sauf en 1980 et 1981 où elle a fait l'objet d'une majoration exceptionnelle (décret n° 80-585 du 24 juillet 1980 (5 %) et décret n° 81-275 du 25 mars 1981 (8,7 %)).

**De 1994 à 1998** La valeur du point est indexée dans les mêmes conditions que les pensions du régime général des salariés.

**De 1999 à juillet 2012** La valeur du point est fixée à 15,55 € (décret n° 99-237 du 26 mars 1999).

**2012 - 2016** La cotisation ASV est composée d'une part forfaitaire et d'une part proportionnelle (cotisation d'ajustement) aux revenus conventionnels de l'avant-dernière année dans la limite de 5 PASS. Depuis juillet, la valeur du point est fixée à 13 € pour les points liquidés à compter du 1<sup>er</sup> janvier 2006 et 14 € pour les retraites liquidées avant le 1<sup>er</sup> janvier 2006 (baisse progressive).

**En 2017** Mise en place de la retraite en temps choisi. La valeur du point est fixée à 11,31 € et les médecins bénéficient de coefficients de majoration (1,25 % par trimestre de report de prise de leur retraite de 62 à 65 ans et 0,75 % de 65 à 70 ans).

### Points acquis par cotisation

Retraites liquidées avant le 1<sup>er</sup> juillet 1972

- Cotisations de 1960 et 1961 = 15 points portés à 30 le 1<sup>er</sup> juillet 1972 ;
- Cotisations de 1962 au 30 juin 1972 = 18 points portés à 30 le 1<sup>er</sup> juillet 1972.

Retraites liquidées du 1<sup>er</sup> juillet 1972 au 1<sup>er</sup> octobre 1980 inclus

- Cotisations avant le 1<sup>er</sup> juillet 1972 = 30 points ;
- Cotisations après le 1<sup>er</sup> juillet 1972 = 24,12 points.

Retraites liquidées à partir du 1 janvier 1981

- Cotisations avant le 1<sup>er</sup> juillet 1972 = 37,52 points ;
- Cotisations du 1<sup>er</sup> juillet 1972 au 31 décembre 1993 = 30,16 points ;
- Cotisations à partir du 1<sup>er</sup> janvier 1994 = 27 points auxquels s'ajoutent à partir de 2012, les points acquis par la cotisation proportionnelle dite « d'ajustement ».

# Retraite moyenne versée aux médecins

(en euros courants)

Années	Base	Complémentaire	ASV	Total	Nombre de retraités	Moyenne annuelle
1949/1950	99 933,38 €	564 781,23 €	-	664 714,61 €	2 228	298,35 €
1951	125 070,55 €	527 381,98 €	-	652 452,53 €	2 511	259,84 €
1952	150 604,08 €	577 029,90 €	-	727 633,98 €	2 575	282,58 €
1953	154 442,44 €	590 009,56 €	-	744 452,00 €	2 567	290,01 €
1954	177 646,71 €	660 414,02 €	-	838 060,73 €	2 746	305,19 €
1955	183 707,62 €	707 293,16 €	-	891 000,78 €	2 736	325,66 €
1956	206 887,19 €	815 650,26 €	-	1 022 537,45 €	2 813	363,50 €
1957	212 391,06 €	955 612,64 €	-	1 168 003,70 €	2 850	409,83 €
1958	217 329,79 €	1 187 914,30 €	-	1 405 244,09 €	2 991	469,82 €
1959	224 663,81 €	1 365 669,70 €	-	1 590 333,51 €	2 967	536,01 €
1960	209 726,25 €	1 422 710,18 €	-	1 632 436,43 €	3 100	526,59 €
1961	215 087,57 €	1 523 488,58 €	-	1 738 576,15 €	3 116	557,95 €
1962	380 871,92 €	1 647 057,05 €	-	2 027 928,97 €	3 172	639,32 €
1963	465 595,92 €	1 888 117,67 €	173 340,94 €	2 527 054,53 €	3 220	784,80 €
1964	643 029,19 €	2 126 705,71 €	233 978,90 €	3 003 713,80 €	3 356	895,03 €
1965	813 846,49 €	2 714 414,82 €	275 225,97 €	3 803 487,28 €	3 476	1 094,21 €
1966	940 949,03 €	3 420 717,82 €	345 488,20 €	4 707 155,05 €	3 561	1 321,86 €
1967	1 087 720,54 €	4 592 861,27 €	396 941,72 €	6 077 523,53 €	3 776	1 609,51 €
1968	1 292 475,73 €	5 506 595,86 €	529 893,12 €	7 328 964,71 €	3 945	1 857,79 €
1969	1 426 882,55 €	8 278 412,15 €	871 896,02 €	10 577 190,72 €	4 143	2 553,03 €
1970	1 570 257,81 €	8 836 946,17 €	945 739,89 €	11 352 943,87 €	4 247	2 673,17 €
1971	1 723 388,58 €	10 528 087,36 €	1 163 064,96 €	13 414 540,90 €	4 400	3 048,76 €
1972	1 972 025,30 €	13 265 769,86 €	1 937 842,42 €	17 175 637,58 €	4 736	3 626,61 €
1973	2 385 731,84 €	15 661 987,75 €	4 357 907,61 €	22 405 627,20 €	5 128	4 369,27 €
1974	3 200 481,59 €	18 763 127,77 €	5 061 229,62 €	27 024 838,98 €	5 556	4 864,08 €
1975	4 260 161,41 €	22 947 518,51 €	7 090 994,07 €	34 298 673,99 €	5 954	5 760,61 €
1976	5 139 233,21 €	27 405 366,97 €	9 073 257,24 €	41 617 857,42 €	6 318	6 587,19 €
1977	6 357 310,31 €	33 533 876,61 €	11 197 946,36 €	51 089 133,28 €	6 925	7 377,49 €
1978	9 377 438,16 €	39 380 008,75 €	13 497 988,28 €	62 255 435,19 €	7 499	8 301,83 €
1979	13 998 877,37 €	46 157 232,87 €	17 067 983,88 €	77 224 094,12 €	7 947	9 717,39 €
1980	17 484 359,65 €	54 702 630,97 €	21 322 317,47 €	93 509 308,09 €	8 812	10 611,59 €
1981	21 846 223,30 €	63 488 436,28 €	28 804 348,76 €	114 139 008,34 €	9 421	12 115,38 €
1982	27 429 783,35 €	80 019 011,46 €	36 173 415,18 €	143 622 209,99 €	10 213	14 062,69 €
1983	29 910 525,69 €	91 718 752,30 €	44 054 231,91 €	165 683 509,90 €	10 779	15 370,95 €
1984	35 283 163,84 €	103 708 376,92 €	52 349 614,38 €	191 341 155,14 €	11 365	16 836,00 €
1985	41 158 587,68 €	113 972 684,34 €	63 102 868,33 €	218 234 140,35 €	12 012	18 168,01 €
1986	46 862 630,17 €	131 100 241,48 €	77 037 679,76 €	255 000 551,41 €	13 106	19 456,78 €
1987	52 650 634,72 €	144 874 971,53 €	91 278 530,45 €	288 804 136,70 €	14 100	20 482,56 €
1988	56 158 714,98 €	157 798 073,20 €	107 112 875,08 €	321 069 663,26 €	15 104	21 257,26 €
1989	63 462 526,35 €	170 515 785,03 €	115 598 285,41 €	349 576 596,79 €	15 861	22 040,01 €



# Retraite moyenne versée aux médecins

(en euros courants) (suite)

Années	Base	Complémentaire	ASV	Total	Nombre de retraités	Moyenne annuelle
1990	69 450 545,69 €	184 403 009,19 €	124 927 528,02 €	378 781 082,90 €	16 656	22 741,42 €
1991	75 707 198,64 €	201 246 318,13 €	143 503 402,97 €	420 456 919,74 €	17 583	23 912,70 €
1992	82 589 665,79 €	219 594 964,91 €	156 712 614,85 €	458 897 245,55 €	18 736	24 492,81 €
1993	89 462 920,13 €	238 425 095,39 €	188 857 824,98 €	516 745 840,50 €	19 792	26 108,82 €
1994	96 025 678,21 €	255 509 285,21 €	202 966 750,11 €	554 501 713,53 €	20 861	26 580,78 €
1995	102 341 699,53 €	272 009 202,58 €	220 886 065,25 €	595 236 967,36 €	21 837	27 258,18 €
1996	108 594 351,61 €	284 356 719,27 €	237 777 103,68 €	630 728 174,56 €	22 779	27 689,02 €
1997	113 767 606,87 €	294 066 550,86 €	253 201 410,92 €	661 035 568,65 €	23 495	28 135,16 €
1998	118 915 563,52 €	304 439 312,64 €	268 622 163,19 €	691 977 039,35 €	24 380	28 382,98 €
1999	123 186 580,52 €	304 030 135,36 €	267 735 213,59 €	694 951 929,47 €	25 017	27 779,19 €
2000	126 764 850,29 €	310 716 718,32 €	277 605 303,55 €	715 086 872,16 €	25 680	27 846,06 €
2001	132 336 327,00 €	316 821 070,00 €	287 028 008,00 €	736 185 405,00 €	26 267	28 027,01 €
2002	138 969 463,00 €	326 077 736,00 €	297 871 627,00 €	762 918 826,00 €	26 894	28 367,62 €
2003	144 422 371,74 €	334 630 419,73 €	308 980 687,13 €	788 033 478,60 €	27 750	28 397,60 €
2004	150 885 256,73 €	347 581 763,49 €	321 238 847,97 €	819 705 868,19 €	28 255	29 011,00 €
2005	159 617 258,77 €	364 359 702,05 €	337 432 701,60 €	861 409 662,42 €	29 380	29 319,59 €
2006	169 104 496,45 €	381 912 750,34 €	354 688 937,03 €	905 706 183,82 €	30 484	29 710,87 €
2007	182 594 018,04 €	406 261 058,42 €	378 592 825,68 €	967 447 902,14 €	32 065	30 171,46 €
2008	197 374 005,57 €	434 247 696,04 €	406 363 057,03 €	1 037 984 758,64 €	34 116	30 425,16 €
2009	214 953 199,31 €	473 501 634,86 €	438 885 005,29 €	1 127 339 839,46 €	36 464	30 916,52 €
2010	235 555 273,12 €	512 290 646,17 €	477 238 109,74 €	1 225 084 029,03 €	39 320	31 156,77 €
2011	259 794 890,33 €	558 580 491,92 €	518 344 167,21 €	1 336 719 549,46 €	42 421	31 510,80 €
2012	289 068 771,12 €	614 232 552,12 €	550 803 045,30 €	1 454 104 368,54 €	46 042	31 582,13 €
2013	319 516 150,79 €	679 209 044,83 €	566 069 249,22 €	1 564 794 444,84 €	49 686	31 493,67 €
2014	348 749 128,76 €	742 840 613,85 €	598 462 100,18 €	1 690 051 842,79 €	53 842	31 389,10 €
2015	378 672 053,94 €	808 493 999,16 €	633 932 940,03 €	1 821 098 993,13 €	58 331	31 220,09 €
2016	407 640 580,77 €	869 834 174,94 €	678 629 548,41 €	1 956 104 304,12 €	62 490	31 302,68 €
2017	434 298 781,23 €	925 341 686,37 €	720 576 937,41 €	2 080 217 405,01 €	66 006	31 515,58 €
2018	463 600 888,86 €	980 347 936,17 €	762 476 879,43 €	2 206 425 704,46 €	69 950	31 542,90 €
2019	493 106 646,00 €	1 049 417 222,49 €	806 727 565,35 €	2 349 251 433,84 €	73 650	31 897,51 €
2020	521 964 626,73 €	1 117 487 329,29 €	849 057 922,71 €	2 488 509 878,73 €	77 550	32 089,10 €
2021	553 811 713,59 €	1 178 247 480,21 €	897 492 426,45 €	2 629 551 620,25 €	81 750	32 165,77 €
2022	600 510 341,79 €	1 242 563 197,74 €	941 590 732,83 €	2 784 664 272,36 €	85 326	32 635,59 €
2023	650 527 145,70 €	1 368 168 975,33 €	999 862 814,73 €	3 018 558 935,76 €	89 361	33 779,38 €

# Pension de réversion moyenne versée aux conjoints survivants retraités

(en euros courants)

4

Années	Base	Complémentaire	ASV	Total	Nombre d'allocataires	Moyenne annuelle
1949/1950	83 195,09 €	367 498,33 €	-	450 693,41 €	3 296	136,74 €
1951	135 461,78 €	407 947,62 €	-	543 409,40 €	4 072	133,45 €
1952	169 807,78 €	459 138,48 €	-	628 946,26 €	4 371	143,89 €
1953	180 318,83 €	493 583,73 €	-	673 902,56 €	4 580	147,14 €
1954	211 749,86 €	559 145,95 €	-	770 895,81 €	4 747	162,40 €
1955	218 498,47 €	590 894,37 €	-	809 392,84 €	4 812	168,20 €
1956	242 125,93 €	679 588,75 €	-	921 714,69 €	5 026	183,39 €
1957	242 013,73 €	785 565,06 €	-	1 027 578,79 €	5 100	201,49 €
1958	245 946,30 €	972 528,99 €	-	1 218 475,30 €	5 266	231,39 €
1959	248 082,42 €	1 100 519,55 €	-	1 348 601,97 €	5 256	256,58 €
1960	228 198,34 €	1 138 891,27 €	-	1 367 089,61 €	5 343	255,87 €
1961	219 889,72 €	1 180 430,88 €	-	1 400 320,60 €	5 401	259,27 €
1962	376 817,08 €	1 273 521,44 €	-	1 650 338,51 €	5 462	302,15 €
1963	458 100,00 €	1 437 194,97 €	41 789,78 €	1 937 084,75 €	5 572	347,65 €
1964	638 153,42 €	1 657 908,98 €	67 122,24 €	2 363 184,63 €	5 590	422,75 €
1965	781 440,70 €	2 046 454,42 €	70 764,85 €	2 898 659,97 €	5 660	512,13 €
1966	887 229,35 €	2 527 177,70 €	90 565,08 €	3 504 972,12 €	5 760	608,50 €
1967	990 011,08 €	3 301 009,67 €	103 658,47 €	4 394 679,22 €	5 865	749,31 €
1968	1 131 251,44 €	3 847 445,95 €	137 693,63 €	5 116 391,01 €	5 921	864,11 €
1969	1 182 339,54 €	5 575 554,50 €	242 981,32 €	7 000 875,36 €	5 956	1 175,43 €
1970	1 250 743,87 €	5 789 223,53 €	274 506,10 €	7 314 473,51 €	5 750	1 272,08 €
1971	1 319 034,48 €	6 661 496,26 €	328 873,08 €	8 309 403,82 €	5 803	1 431,92 €
1972	1 412 957,56 €	8 504 365,38 €	527 652,88 €	10 444 975,81 €	6 065	1 722,17 €
1973	1 604 129,54 €	9 660 927,62 €	1 058 265,71 €	12 323 322,87 €	6 113	2 015,92 €
1974	2 004 066,88 €	11 018 571,03 €	1 163 146,36 €	14 185 784,28 €	6 191	2 291,36 €
1975	2 548 976,99 €	13 022 328,60 €	1 584 153,08 €	17 155 458,67 €	6 368	2 694,01 €
1976	2 875 462,42 €	14 751 279,28 €	1 919 408,13 €	19 546 149,82 €	6 458	3 026,66 €
1977	3 366 665,35 €	17 098 778,88 €	2 239 508,08 €	22 704 952,31 €	6 505	3 490,38 €
1978	4 081 097,54 €	19 710 496,27 €	2 595 782,19 €	26 387 376,00 €	6 704	3 936,06 €
1979	4 991 795,04 €	24 177 772,93 €	3 177 500,35 €	32 347 068,33 €	7 517	4 303,19 €
1980	5 766 324,77 €	27 309 491,17 €	3 885 106,04 €	36 960 921,98 €	7 719	4 788,30 €
1981	6 658 214,49 €	30 515 233,62 €	5 917 119,72 €	43 090 567,83 €	7 872	5 473,90 €
1982	7 866 132,08 €	37 264 168,84 €	7 272 031,25 €	52 402 332,17 €	8 168	6 415,56 €
1983	8 594 649,19 €	41 239 041,13 €	8 814 223,95 €	58 647 914,27 €	8 362	7 013,62 €
1984	8 871 424,65 €	45 608 697,83 €	10 548 267,80 €	65 028 390,28 €	8 609	7 553,54 €
1985	9 649 683,74 €	48 344 996,39 €	12 457 532,73 €	70 452 212,87 €	8 857	7 954,41 €
1986	10 200 844,87 €	52 358 487,07 €	14 515 322,96 €	77 074 654,89 €	9 143	8 429,91 €
1987	10 658 221,04 €	55 498 150,64 €	16 778 120,06 €	82 934 491,74 €	9 367	8 853,90 €
1988	11 636 806,68 €	58 042 421,84 €	19 318 075,12 €	88 997 303,63 €	9 666	9 207,25 €
1989	12 705 521,09 €	61 302 416,16 €	20 925 855,66 €	94 933 792,92 €	9 936	9 554,53 €

# Pension de réversion moyenne versée aux conjoints survivants retraités

(en euros courants) (suite)

Années	Base	Complémentaire	ASV	Total	Nombre d'allocataires	Moyenne annuelle
1990	13 719 733,92 €	65 168 466,07 €	22 690 002,85 €	101 578 202,84 €	10 314	9 848,58 €
1991	14 688 648,80 €	68 891 206,59 €	25 646 561,44 €	109 226 416,82 €	10 597	10 307,30 €
1992	15 710 295,80 €	72 899 926,37 €	27 501 742,49 €	116 111 964,66 €	10 882	10 670,09 €
1993	16 771 447,52 €	77 424 505,72 €	32 975 701,15 €	127 171 654,39 €	11 296	11 258,11 €
1994	17 716 361,59 €	80 743 288,36 €	34 934 959,91 €	133 394 609,86 €	11 576	11 523,38 €
1995	18 558 661,31 €	84 100 918,35 €	37 734 569,19 €	140 394 148,85 €	11 907	11 790,89 €
1996	19 693 612,84 €	87 390 079,99 €	41 042 966,54 €	148 126 659,37 €	12 239	12 102,84 €
1997	20 605 880,11 €	89 811 073,74 €	44 052 720,22 €	154 469 674,08 €	12 558	12 300,50 €
1998	21 508 836,40 €	91 854 374,30 €	46 777 371,84 €	160 140 582,54 €	12 862	12 450,68 €
1999	22 365 382,33 €	92 300 550,49 €	47 115 481,05 €	161 781 413,87 €	13 089	12 360,10 €
2000	23 166 793,10 €	93 781 801,40 €	49 627 416,13 €	166 576 010,62 €	13 429	12 404,20 €
2001	24 438 706,00 €	96 386 611,00 €	52 262 106,00 €	173 087 423,00 €	13 773	12 567,15 €
2002	25 599 266,00 €	99 347 381,00 €	54 808 836,00 €	179 755 483,00 €	14 271	12 595,86 €
2003	26 252 494,87 €	101 306 069,75 €	56 998 940,13 €	184 557 504,75 €	14 405	12 812,04 €
2004	27 241 346,18 €	104 920 749,20 €	59 390 397,97 €	191 552 493,35 €	14 756	12 981,33 €
2005	28 042 692,20 €	108 579 743,03 €	61 999 327,21 €	198 621 762,44 €	15 160	13 101,70 €
2006	29 177 836,24 €	111 925 135,95 €	64 531 067,39 €	205 634 039,58 €	15 485	13 279,56 €
2007	30 474 410,23 €	116 069 534,11 €	67 377 414,32 €	213 921 358,66 €	15 878	13 472,82 €
2008	31 287 380,60 €	120 335 971,55 €	70 467 701,06 €	222 091 053,21 €	16 371	13 566,13 €
2009	32 117 667,91 €	126 299 839,63 €	73 852 973,77 €	232 270 481,31 €	16 885	13 756,02 €
2010	33 006 562,64 €	129 840 738,77 €	77 303 024,06 €	240 150 325,47 €	17 381	13 816,83 €
2011	33 897 289,49 €	133 882 647,49 €	80 266 457,25 €	248 046 394,23 €	17 882	13 871,29 €
2012	34 895 040,45 €	138 392 942,62 €	82 841 611,34 €	256 129 594,41 €	18 408	13 914,04 €
2013	35 416 813,69 €	142 975 639,79 €	83 138 484,87 €	261 530 938,35 €	18 760	13 940,88 €
2014	35 779 506,39 €	147 065 841,68 €	84 844 012,27 €	267 689 360,34 €	19 306	13 865,60 €
2015	35 684 571,60 €	149 739 190,56 €	85 237 786,44 €	270 661 548,60 €	19 661	13 766,42 €
2016	36 116 334,36 €	154 877 376,90 €	89 783 189,31 €	280 776 900,57 €	20 173	13 918,45 €
2017	36 266 418,39 €	157 675 817,46 €	92 521 857,57 €	286 464 093,42 €	20 661	13 864,97 €
2018	36 606 602,19 €	160 340 410,92 €	95 065 326,75 €	292 012 339,86 €	21 060	13 865,73 €
2019	36 854 667,60 €	164 785 723,71 €	97 510 024,77 €	299 150 416,08 €	21 539	13 888,78 €
2020	37 035 389,40 €	169 350 843,51 €	100 050 487,23 €	306 436 720,14 €	21 922	13 978,50 €
2021	37 430 058,72 €	173 121 513,54 €	103 383 807,45 €	313 935 379,71 €	22 510	13 946,49 €
2022	38 760 727,74 €	176 423 067,36 €	105 453 218,94 €	320 637 014,04 €	22 921	13 988,79 €
2023	40 446 744,00 €	189 397 738,59 €	109 727 544,60 €	339 572 027,19 €	23 370	14 530,25 €



# Statistiques

<b>Numerus Clausus / Numerus Apertus</b>	<b>68</b>
<b>Cotisants affiliés et réaffiliés</b>	<b>69</b>
<b>Nouveaux cotisants</b>	<b>70</b>
Effectifs	
Âges moyens	
<b>Âge moyen à l'affiliation</b>	<b>71</b>
<b>Âge moyen à la retraite</b>	<b>72</b>
<b>Cotisants, allocataires et prestataires</b>	<b>73</b>
<b>Affiliés par région administrative</b>	<b>75</b>
<b>Rapport démographique</b>	<b>76</b>
Régimes de base et complémentaire	

# Numerus Clausus / Numerus Apertus

5

Années	Numerus Clausus
1971	8 588
1972	8 588
1973	8 656
1974	8 656
1975	8 608
1976	8 661
1977	8 661
1978	8 661
1979	7 912
1980	7 121
1981	6 409
1982	5 900
1983	5 000
1984	4 774
1985	4 754
1986	4 754
1987	4 460
1988	4 100
1989	4 100
1990	4 000
1991	3 750
1992	3 500
1993	3 500
1994	3 570
1995	3 600
1996	3 576
1997	3 576
1998	3 583
1999	3 700
2000	3 850
2001	4 100
2002	4 700
2003	5 100
2004	5 600
2005	6 200
2006	7 000
2007	7 100
2008	7 300
2009	7 400
2010	7 400

Années	Numerus Clausus
2011	7 400
2012	7 500
2013	7 492
2014	7 492
2015	7 497
2016	7 633
2017	8 124
2018	8 205
2019	8 811 <sup>1</sup>
2020	8 832 <sup>1</sup>
2021	3 672 <sup>2</sup>

Années	Numerus Apertus
2021-2025	51 505 <sup>3</sup>

<sup>1</sup> Nombre d'étudiants autorisés à poursuivre leurs études en médecine à la fin de la PACES.

<sup>2</sup> En 2021 ce nombre correspond au nombre maximum de redoublants.

<sup>3</sup> Objectif de médecins à former pour la période 2021-2025.

# Cotisants affiliés et réaffiliés

du 1<sup>er</sup> juillet N-1 au 30 juin N (hors cumul retraite / activité libérale)

Années	Hommes		Femmes		Total
	Cotisants	%	Cotisants	%	
1974	2 851	83,88 %	548	16,12 %	3 399
1975	3 291	83,78 %	637	16,22 %	3 928
1976	3 879	85,76 %	644	14,24 %	4 523
1977	4 930	83,82 %	952	16,19 %	5 882
1978	4 805	82,49 %	1 020	17,51 %	5 825
1979	4 701	79,69 %	1 198	20,31 %	5 899
1981	4 738	75,69 %	1 522	24,31 %	6 260
1982	4 041	74,16 %	1 408	25,84 %	5 449
1983	3 980	73,73 %	1 418	26,27 %	5 398
1984	3 783	71,28 %	1 524	28,72 %	5 307
1985	3 930	70,42 %	1 651	29,58 %	5 581
1986	4 413	68,06 %	2 071	31,94 %	6 484
1987	3 860	66,05 %	1 984	33,95 %	5 844
1988	4 342	66,08 %	2 229	33,92 %	6 571
1989	5 026	68,68 %	2 292	31,32 %	7 318
1990	4 005	64,74 %	2 181	35,26 %	6 186
1991	3 369	64,96 %	1 817	35,04 %	5 186
1992	2 875	64,68 %	1 570	35,32 %	4 445
1993	2 622	63,10 %	1 533	36,90 %	4 155
1994	2 308	61,99 %	1 415	38,01 %	3 723
1995	2 008	60,83 %	1 293	39,17 %	3 301
1996	2 586	60,56 %	1 684	39,44 %	4 270
1997	2 204	59,38 %	1 508	40,63 %	3 712
1998	2 575	60,01 %	1 716	39,99 %	4 291
1999	2 115	57,47 %	1 565	42,53 %	3 680
2000	2 069	59,87 %	1 387	40,13 %	3 456
2001	2 085	56,72 %	1 591	43,28 %	3 676
2002	1 903	57,04 %	1 433	42,96 %	3 336
2003	1 937	57,16 %	1 452	42,84 %	3 389
2004	2 163	57,50 %	1 599	42,50 %	3 762
2005	1 912	55,01 %	1 564	44,99 %	3 476
2006	1 902	55,91 %	1 500	44,09 %	3 402
2007	1 824	55,73 %	1 449	44,27 %	3 273
2008	1 859	52,92 %	1 654	47,08 %	3 513
2009	2 025	52,71 %	1 817	47,29 %	3 842
2010	1 836	53,81 %	1 576	46,19 %	3 412
2011	1 818	51,20 %	1 733	48,80 %	3 551
2012	1 974	49,40 %	2 022	50,60 %	3 996
2013	1 955	47,44 %	2 166	52,56 %	4 121

Années	Hommes		Femmes		Total
	Cotisants	%	Cotisants	%	
2014	2 211	46,56 %	2 538	53,44 %	4 749
2015	2 262	45,16 %	2 747	54,84 %	5 009
2016	2 228	44,89 %	2 735	55,11 %	4 963
2017	2 451	45,43 %	2 944	54,57 %	5 395
2018	2 697	44,59 %	3 351	55,41 %	6 048
2019	2 824	44,83 %	3 476	55,17 %	6 300
2020	2 724	44,10 %	3 453	55,90 %	6 177
2021	3 380	44,17 %	4 272	55,83 %	7 652
2022	3 584	47,02 %	4 038	52,98 %	7 622
2023	2 904	45,88 %	3 425	54,12 %	6 329
2024	3 159	46,45 %	3 642	53,55 %	6 801

# Nouveaux cotisants

Effectifs  
du 1<sup>er</sup> juillet N-1 au 30 juin N

5

Années	Hommes		Femmes		Total
	Effectif	%	Effectif	%	
2002	1 746	56,73 %	1 332	43,27 %	3 078
2003	1 761	56,94 %	1 332	43,07 %	3 093
2004	2 008	57,60 %	1 478	42,40 %	3 486
2005	1 632	53,74 %	1 405	46,26 %	3 037
2006	1 609	54,56 %	1 340	45,44 %	2 949
2007	1 636	55,72 %	1 300	44,28 %	2 936
2008	1 652	52,20 %	1 513	47,80 %	3 165
2009	1 805	52,09 %	1 660	47,91 %	3 465
2010	1 638	53,18 %	1 442	46,82 %	3 080
2011	1 589	49,94 %	1 593	50,06 %	3 182
2012	1 744	48,92 %	1 821	51,08 %	3 565
2013	1 727	46,41 %	1 994	53,59 %	3 721
2014	1 982	45,70 %	2 355	54,30 %	4 337
2015	2 039	44,73 %	2 519	55,27 %	4 558
2016	2 042	44,62 %	2 534	55,38 %	4 576
2017	2 215	44,66 %	2 745	55,34 %	4 960
2018	2 433	44,07 %	3 088	55,93 %	5 521
2019	2 583	44,82 %	3 180	55,18 %	5 763
2020	2 477	43,79 %	3 180	56,21 %	5 657
2021	3 160	44,01 %	4 020	55,99 %	7 180
2022	3 393	47,06 %	3 817	52,94 %	7 210
2023	2 710	45,97 %	3 185	54,03 %	5 895
2024	2 890	46,58 %	3 315	53,42 %	6 205

## Âges moyens

Années	Hommes	Femmes	Total
	Âge moyen	Âge moyen	
2002	38,17	35,78	37,14
2003	37,87	35,42	36,81
2004	37,89	35,35	36,82
2005	38,39	35,80	37,19
2006	38,35	36,03	37,30
2007	38,64	35,86	37,41
2008	38,32	36,30	37,35
2009	39,04	36,37	37,76
2010	39,06	36,49	37,86
2011	39,14	36,42	37,78
2012	39,21	36,16	37,65
2013	39,33	35,67	37,37
2014	39,33	35,18	37,08
2015	38,33	35,06	36,52
2016	38,55	35,29	36,74
2017	38,41	34,77	36,39
2018	37,38	34,35	35,69
2019	37,62	34,85	36,09
2020	37,22	34,75	35,84
2021	34,96	33,59	34,19
2022	35,64	33,86	34,70
2023	36,70	34,97	35,76
2024	36,31	34,63	35,41



# Âge moyen à l'affiliation

Affiliés et réaffiliés

Années	Total Hommes et Femmes		
1980	31,87		
1981	32,32		
1982	32,25		
1983	33,24		
1984	32,48		
1985	32,81		
1986	32,92		
1987	33,31		
1988	33,76		
1989	34,41		
1990	34,09		
1991	34,50		
1992	34,95		
1993	35,24		
1994	35,59		
1995	35,84		
1996	36,40		
1997	36,68		
1998	36,74		
1999	36,37		
Années	Hommes	Femmes	Total
2000	37,57	35,43	36,71
2001	37,96	35,52	36,90
2002	39,01	36,29	37,84
2003	38,87	36,10	37,72
2004	38,78	35,97	37,58
2005	40,82	36,78	39,00
2006	40,94	37,30	39,33
2007	39,85	36,81	38,51
2008	39,53	37,05	38,36
2009	40,19	37,13	38,74
2010	40,25	37,28	38,88
2011	40,41	37,15	38,82
2012	40,65	37,01	38,81
2013	40,56	36,45	38,40
2014	40,45	35,83	37,98
2015	39,49	35,83	37,48
2016	39,49	35,97	37,55
2017	39,58	35,34	37,27
2018	38,49	35,12	36,62
2019	38,53	35,54	36,88
2020	38,22	35,37	36,63
2021	35,80	34,18	34,90
2022	36,25	34,39	35,26
2023	37,41	35,59	36,43
2024	36,88	35,19	35,97

# Âge moyen à la retraite

5

Années	Total hommes et femmes		
1980	67,81		
1981	67,54		
1982	67,44		
1983	66,54		
1984	65,98		
1985	65,67		
1986	65,52		
1987	65,83		
1988	65,80		
1989	65,71		
1990	65,91		
1991	65,77		
1992	65,55		
1993	65,50		
1994	65,48		
1995	65,46		
1996	65,67		
1997	65,48		
1998	65,33		
1999	65,48		
Années*	Hommes	Femmes	Total
2000	66,64	65,94	66,55
2001	66,41	66,36	66,41
2002	66,36	66,54	66,38
2003	66,38	65,91	66,32
2004	66,45	66,45	66,45
2005	66,24	65,94	66,19
2006	65,92	65,40	65,82
2007	65,91	64,96	65,73
2008	65,66	65,00	65,54
2009	65,83	65,08	65,69
2010	65,85	64,76	65,64
2011	65,54	64,83	65,39
2012	65,55	64,83	65,42
2013	65,62	65,17	65,53
2014	65,65	65,30	65,58
2015	65,78	65,21	65,65
2016	65,80	65,24	65,66
2017	65,96	65,39	65,81
2018	65,97	65,34	65,79
2019	66,22	65,60	66,04
2020	66,50	65,68	66,27
2021	66,57	65,69	66,30
2022	66,63	65,72	66,34
2023	67,02	65,98	66,69
2024	67,26	66,42	67,00

\* À partir de 2000 ne sont comptabilisés que les radiations pour retraite.

# Cotisants, allocataires et prestataires

au 1<sup>er</sup> juillet

Années	Médecins cotisants <sup>(1)</sup>	Médecins retraités	Conjoints survivants retraités	Bénéficiaires du régime invalidité-décès
1950	27 030	2 228	3 296	-
1951	28 619	2 511	4 072	-
1952	30 973	2 455	4 128	-
1953	31 089	2 449	4 351	-
1954	31 547	2 559	4 588	1 425
1955	31 735	2 643	4 786	1 553
1956	32 339	2 725	4 927	1 924
1957	33 245	2 808	5 005	2 188
1958	34 237	2 893	5 153	2 326
1959	34 976	2 967	5 256	2 600
1960	35 517	3 100	5 343	2 776
1961	36 229	3 116	5 401	2 864
1962	37 198	3 172	5 462	2 990
1963	37 580	3 220	5 572	3 152
1964	39 393	3 556	5 590	3 460
1965	40 514	3 476	5 660	3 523
1966	41 991	3 561	5 760	3 731
1967	43 361	3 776	5 865	3 934
1968	44 631	3 945	5 921	4 061
1969	45 774	4 143	5 956	4 186
1970	46 863	4 247	5 750	4 307
1971	48 182	4 400	5 803	4 297
1972	50 071	4 736	6 065	4 678
1973	51 792	5 128	6 113	4 887
1974	53 743	5 556	6 191	4 928
1975	56 223	5 954	6 368	5 112
1976	59 255	6 318	6 458	5 149
1977	63 134	6 925	6 505	5 393
1978	67 183	7 499	6 704	5 426
1979	71 238	7 947	7 517	4 946
1980	75 243	8 812	7 719	4 941
1981	79 516	9 421	7 872	4 982
1982	82 847	10 213	8 168	5 082
1983	85 804	10 779	8 362	5 112
1984	88 864	11 365	8 609	5 203
1985	92 160	12 012	8 857	5 364
1986	96 266	13 106	9 143	5 492
1987	99 830	14 100	9 367	5 391
1988	104 009	15 104	9 666	5 450

<sup>(1)</sup> Y compris bénéficiaires de l'Allocation de remplacement de revenu considérés comme cotisants.

# Cotisants, allocataires et prestataires

au 1<sup>er</sup> juillet

5

Années	Médecins cotisants (1) (5)	ADR	Médecins en cumul retraite activité libérale	Conjoints collaborateurs cotisants	Médecins retraités (5)	Conjoints survivants retraités	Bénéficiaires du régime invalidité-décès	Conjoints collaborateurs retraités
1989	108 889	624	-	-	15 561	9 936	5 523	-
1990	112 663	1 194	-	-	16 656	10 314	5 665	-
1991	115 178	1 255	-	1 895	17 583	10 597	5 655	1
1992	116 737	1 406	-	1 901	18 736	10 882	5 778	10
1993	118 108	1 337	-	1 823	19 792	11 296	5 784	21
1994	119 096	1 392	-	1 735	20 861	11 576	5 935	39
1995	119 588	1 253	-	1 679	21 837	11 907	6 027	65
1996	121 138	1 425	-	1 636	22 779	12 239	6 118	87
1997	122 060	1 656	-	1 592	23 495	12 558	6 281	129
1998	123 374	2 853 (2)	-	1 564	24 380	12 862	6 464	159
1999	124 379	3 589 (3)	-	1 503	25 017	13 089	6 502	201
2000	124 996	3 823 (4)	-	1 487	25 680	13 429	6 563	237
2001	125 475	3 849	-	1 503	26 267	13 773	6 659	265
2002	125 653	3 490	-	1 497	26 894	14 271	6 683	318
2003	125 885	3 219	-	1 563	27 570	14 465	6 549	356
2004	126 580	3 525	-	1 484	28 255	14 756	6 691	390
2005	126 836	2 907	394	1 469	29 380	15 160	6 583	441
2006	127 021	2 302	704	1 497	30 484	15 485	6 435	487
2007	126 733	1 670	1 036	1 421	32 065	15 878	6 205	551
2008	126 470	945	1 535	2 077	34 116	16 371	6 077	630
2009	126 149	500	1 884	2 157	36 464	16 885	5 818	695
2010	126 314	312	3 799	2 122	39 320	17 381	5 571	784
2011	126 300	143	5 139	2 093	42 421	17 882	5 357	912
2012	125 819	22	6 389	2 042	46 042	18 408	5 147	1 047
2013	125 213	-	7 761	1 968	49 686	18 760	4 811	1 181
2014	124 948	-	9 306	1 861	53 842	19 306	4 590	1 357
2015	124 535	-	10 653	1 756	58 331	19 661	4 303	1 564
2016	123 658	-	11 520	1 648	62 490	20 173	3 978	1 760
2017	123 557	-	12 141	1 601	66 006	20 661	3 745	1 916
2018	123 650	-	12 341	1 471	69 950	21 060	3 614	2 092
2019	123 618	-	12 139	1 388	73 650	21 539	3 272	2 267
2020	123 727	-	12 598	1 295	77 550	21 922	3 012	2 431
2021	124 442	-	12 634	1 200	81 750	22 510	2 853	2 601
2022	125 272	-	12 597	1 068	85 326	22 921	2 646	2 745
2023	124 707	-	13 074	947	89 361	23 370	2 493	2 886
2024	125 227	-	13 998	803	93 101	23 863	2 443	3 008

(1) Y compris bénéficiaires de l'allocation de remplacement de revenu considérés comme cotisants.

(2) 684 pour l'ancienne convention et 2 169 pour la nouvelle.

(3) 434 pour l'ancienne convention et 3 155 pour la nouvelle.

(4) 196 pour l'ancienne convention et 3 627 pour la nouvelle.

(5) Y compris médecins en cumul.

# Affiliés par région administrative

au 1<sup>er</sup> juillet 2024

Région administrative	Cotisants			Allocataires			
	Médecins Cotisants <sup>(1)</sup>	Cumul retraite activité libérale	Conjoints collaborateurs	Médecins retraités <sup>(1)</sup>	Veuves + de 60 ans	CCPL retraités	Veuves CCPL + 60 ans
Auvergne-Rhône-Alpes	15 114	1 305	79	10 547	2 416	341	2
Bourgogne-Franche-Comté	4 371	380	50	3 371	857	157	1
Bretagne	6 383	340	37	4 858	1 184	195	
Centre-Val de Loire	3 626	374	42	2 889	743	131	4
Corse	666	112	9	559	206	9	
Grand Est	9 959	1 041	81	6 477	1 644	274	6
Hauts-de-France	9 449	765	86	5 844	1 580	261	2
Île-de-France	23 375	4 210	78	17 577	4 472	334	9
Normandie	5 181	414	28	3 758	893	141	3
Nouvelle-Aquitaine	12 273	1 088	84	9 549	2 576	361	11
Occitanie	12 013	1 304	96	9 976	2 618	338	2
Pays de la Loire	6 513	400	49	4 355	1 011	178	5
Provence-Alpes-Côte d'Azur	12 737	1 948	73	10 582	3 022	256	5
Outre-Mer	3 385	301	11	1 169	278	13	1
Étranger	182	16		1 590	363	19	
<b>TOTAL</b>	<b>125 227</b>	<b>13 998</b>	<b>803</b>	<b>93 101</b>	<b>23 863</b>	<b>3 008</b>	<b>51</b>

<sup>(1)</sup> Y compris médecins en cumul.

Région administrative	Prestataires					
	Médecins invalides	Conjoints d'invalides	Enfants d'invalides	Veuves - 60 ans	Orphelins	Enfants infirmes
Auvergne-Rhône-Alpes	40		40	75	117	5
Bourgogne-Franche-Comté	7		10	30	33	3
Bretagne	16	1	14	55	58	4
Centre-Val de Loire	8		4	34	34	1
Corse	2		3	4	1	
Grand Est	23		16	61	73	
Hauts-de-France	16		22	77	108	1
Île-de-France	32	1	51	108	191	4
Normandie	10		6	36	42	2
Nouvelle-Aquitaine	15		19	78	91	6
Occitanie	34		38	83	99	4
Pays de la Loire	9		6	41	46	1
Provence-Alpes-Côte d'Azur	41		39	83	106	4
Outre-Mer	6		4	19	20	
Étranger	1	2	8	20	30	
<b>TOTAL</b>	<b>260</b>	<b>4</b>	<b>280</b>	<b>804</b>	<b>1 049</b>	<b>35</b>

# Rapport démographique

## Régimes de base et complémentaire

5

Années	Rapport démographique du régime de base pondéré à 50 % pour les droits dérivés (*)	Rapport démographique du régime complémentaire pondéré à 60 % pour les droits dérivés
1993	4,77	4,38
1994	4,60	4,23
1995	4,45	4,09
1996	4,32	3,88
1997	4,23	3,80
1998	4,11	3,72
1999	4,05	3,65
2000	3,97	3,59
2001	3,89	3,53
2002	3,80	3,45
2003	3,72	3,39
2004	3,75	3,32
2005	3,63	3,22
2006	3,51	3,13
2007	3,35	2,99
2008	3,16	2,83
2009	2,95	2,65
2010	2,76	2,50
2011	2,58	2,34
2012	2,39	2,16
2013	2,22	2,01
2014	2,06	1,86
2015	1,92	1,71
2016	1,79	1,60
2017	1,70	1,51
2018	1,61	1,42
2019	1,54	1,35
2020	1,47	1,29
2021	1,41	1,22
2022	1,36	1,16
2023	1,30	1,14
2023	1,25	1,08

(\*) 54 % pour les droits liquidés depuis la réforme de 2004.

<b>Décrets fixant les cotisations</b>	<b>78</b>
<b>Textes ADR</b>	<b>80</b>
<b>Évolution du «C»</b>	<b>81</b>
<b>Seuil d'affiliation des experts</b>	<b>82</b>
<b>Prêts sur fonds CARMF</b>	<b>83</b>
<b>Date de départ des majorations de retard</b>	<b>84</b>
<b>Encaissement des cotisations</b>	<b>86</b>
Pourcentage des impayés	
<b>Déchéance du régime de base</b>	<b>87</b>
(délai de déchéance de 5 ans institué en 1961)	
<b>Compensations du régime de base</b>	<b>89</b>
Sommes payées par la CARMF	
Coût par cotisant	
Coût par professionnel libéral	
<b>Compensations du régime ASV</b>	<b>91</b>
Sommes payées par la CARMF	
<b>Rendement du régime de base</b>	<b>92</b>
<b>Rendement du régime complémentaire</b>	<b>93</b>
<b>Rendement du régime ASV</b>	<b>95</b>
<b>Réserves en années d'allocations</b>	<b>97</b>

# Décrets fixant les cotisations

6

Années	Régime de base		Régime complémentaire		Régime invalidité-décès	
	Textes*	Journal officiel	Textes	Journal officiel	Textes	Journal officiel
1949	A. 30/04/1949	10/05/1949	A. des 02/05/1949 et 27/02/1951	10/05/1949	-	-
1950	A. 11/05/1950	03/07/1950		10/05/1949	-	-
1951	A. 22/03/1951	29/03/1951		08/03/1951	-	-
1952	A. 20/02/1952	27/02/1952	A. 27/02/1952	07/03/1952	-	-
1953	A. 09/01/1953	16 et 17/02/1953	A. 20/12/1952	04 et 20/01/1953	-	-
1954	A. 12/04/1954	15/04/1954	A. 10/03/1954	23/03/1954	**	**
1955	D. 08/10/1954 et 02/02/1955	14/10/1954 05/02/1955	D. 10/02/1955	13/02/1955	**	**
1956	d°	d°	D. 23/03/1956	29/03/1956	D. 18/10/1955 23/03/1956	23/10/1955 29/03/1956
1957	D. 29/12/1956	31/12/1956	D. 29/12/1956	31/12/1956	D. 29/12/1956	31/12/1956
1958	D. 22/01/1958	26/01/1958	D. 05/03/1958	06/03/1958	D. 05/03/1958	06/03/1958
1959	D. 20/02/1959	28/02/1959	D. 25/09/1959	30/09/1959	D. 25/09/1959	30/09/1959
1960	D. 20/02/1959	28/02/1959	D. 04/03/1960	05/03/1960	D. 04/03/1960	05/03/1960
1961	D. 31/03/1961	03, 04, 05/04/1961	D. 03/07/1961	07/07/1961	D. 03/07/1961	07/07/1961
1962	D. 18/01/1962	27/01/1962	D. 18/01/1962	27/01/1962	D. 18/01/1962	27/01/1962
1963	D. 27/03/1963	28/03/1963	D. 06/04/1963	09/04/1963	D. 06/04/1963	09/04/1963
1964	D. 15/02/1964	20/02/1964	D. 07/12/1963	12/12/1963	D. 07/12/1963	12/12/1963
1965	D. 12/04/1965	12/04/1965	D. 05/04/1965	09/04/1965	D. 05/04/1965	09/04/1965
1966	D. 12/04/1966	12/04/1966	D. 17/05/1966	21/05/1966	D. 17/05/1966	21/05/1966
1967	D. 06/06/1967	08/06/1967	D. 31/03/1967	06/04/1967	D. 31/03/1967	06/04/1967
1968	D. 24/01/1968	26/01/1968	D. 27/10/1967	31/10/1967	D. 27/10/1967	31/10/1967
1969	D. 31/12/1968	01/01/1969	D. 19/03/1969	23/03/1969	D. 19/03/1969	23/03/1969
1970	D. 13/03/1970	15/03/1970	Pas de D.	-	Pas de D.	-
1971	D. 06/01/1971	17/01/1971	D. 11/02/1971	17/02/1971	D. 11/02/1971	17/02/1971
1972	D. 01/03/1973	07/03/1972	D. 30/12/1971	01/01/1972	D. 30/12/1971	01/01/1972
1973	D. 23/03/1973	27/03/1973	D. 07/03/1973	14/03/1973	D. 07/03/1973	14/03/1973
1974	D. 13/02/1974	15/02/1974	D. 28/03/1974	30/03/1974	D. 28/03/1974	30/03/1974
1975	D. 12/03/1975	15/03/1975	D. 04/08/1975	10/08/1975	D. 04/08/1975	10/08/1975
1976	D. 06/05/1976	14/05/1976	D. 07/05/1976	10 et 11/05/1976	D. 07/05/1976	10 et 11/05/1976
1977	D. 07/03/1977	30/03/1977	D. 25/03/1977	30/03/1977	D. 25/03/1977	30/03/1977
1978	D. 20/03/1978 D. 09/05/1978	30/03/1978 21/05/1978	D. 19/07/1978	28/07/1978	D. 19/07/1978	28/07/1978
1979	D. 25/04/1979	02/05/1979	D. 02/04/1979	08/04/1979	D. 02/04/1979	08/04/1979
1980	D. 04/08/1980	10/08/1980	D. 18/09/1980	27/09/1980	D. 18/09/1980	27/09/1980
1981	D. 08/12/1981	13/12/1981	D. 03/09/1981	08/09/1981	D. 03/09/1981	08/09/1981
1982	D. 24/08/1982	26/08/1982	D. 02/08/1982	04/08/1982	D. 02/08/1982	04/08/1982
1983	D. 09/08/1983	12/08/1983	D. 01/07/1983	10/07/1983	D. 01/07/1983	10/07/1983
1984	D. 19/09/1984	21/09/1984	D. 12/06/1984	15/06/1984	D. 12/06/1984	15/06/1984
1985	D. 10/10/1985	12/10/1985	D. 10/10/1985	12/10/1985	D. 10/10/1985	12/10/1985
1986	D. 08/09/1986	10/09/1986	D. 08/09/1986	10/09/1986	D. 08/09/1986	10/09/1986
1987	D. 29/04/1987	30/04/1987	D. 29/04/1987	30/04/1987	D. 29/04/1987	30/04/1987

\* Arrêtés et non décrets jusqu'en 1954.

\*\* En 1954 et 1955, une part de la cotisation du régime complémentaire (40 F) est attribuée à l'Invalidité-Décès.



# Décrets fixant les cotisations

(suite)

Années	Régime de base		Régime complémentaire		Régime invalidité-décès		Régime ASV	
	Textes	Journal officiel	Textes	Journal officiel	Textes	Journal officiel	Textes	Journal officiel
1988	D. 27/01/1988	29/01/1988	D. 27/01/1988	29/01/1988	D. 27/01/1988	29/01/1988	D. 26/04/1988	28/04/1988
1989	D. 25/07/1989	26/07/1989	D. 11/05/1989	15,16, 17/05/1989	D. 11/05/1989	15,16, 17/05/1989	-	-
1990	D. 30/03/1990	07/04/1990	D. 30/03/1990	07/04/1990	D. 30/03/1990	07/04/1990	D. 21/12/1990	29/12/1990
1991	D. 12/03/1991	16/03/1991	D. 30/08/1991	05/09/1991	D. 30/08/1991	05/09/1991	-	-
1992	D. 27/03/1992	01/04/1992	D. 27/03/1992	01/04/1992	D. 27/03/1992	01/04/1992	D. 25/02/1992 D. 21/09/1992	27/02/1992 22/09/1992
1993	D. 17/03/1993	21/03/1993	D. 26/03/1993	28/03/1993	D. 26/03/1993	28/03/1993	D. 06/07/1994	08/07/1994
1994	D. 28/06/1994	05/07/1994	D. 06/07/1994	15 et 16/07/1994	D. 06/07/1994	15 et 16/07/1994	D. 06/07/1994	08/07/1994
1995	D. 04/05/1995	06/05/1995	D. 02/05/1995	05/05/1995	D. 02/05/1995	05/05/1995	D. 06/07/1994	08/07/1994
1996	D. 21/10/1996	25/10/1996	D. 21/11/1996	23/11/1996	D. 09/04/1996	15 et 16/04/1996	D. 06/07/1994	08/07/1994
1997	D. 04/09/1997	11/09/1997	D. 04/09/1997	11/09/1997	D. 21/04/1997	26/04/1997	D. 06/07/1994	08/07/1994
1998	D. 13/07/1998	17/07/1998	D.13/07/1998	17/07/1998	D. 03/04/1998	6 et 7/04/1998	D. 06/07/1994	08/07/1994
1999	D. 22/11/1999	25/11/1999	D. 22/11/1999	25/11/1999	D. 12/04/1999	13/04/1999	D. 26/03/1999	28/03/1999
2000	D. 07/11/2000	09/11/2000	D. 07/11/2000	09/11/2000	D. 20/03/2000	22/03/2000	D. 26/03/1999	28/03/1999
2001	D. 11/12/2001	13/12/2001	D. 11/12/2001	13/12/2001	D. 28/08/2001	30/08/2001	D. 28/12/2001	29/12/2001
2002	D. 23/12/2002	28/12/2002	D. 23/12/2002	28/12/2002	D. 23/12/2002	27/12/2002	D. 28/12/2001	29/12/2001
2003	D. 17/12/2003	20/12/2003	D. 17/12/2003	20/12/2003	D. 11/07/2003	16/07/2003	D. 22/12/2003	24/12/2003
2004	D. 27/05/2004	29/05/2004	D. 15/10/2004	17/10/2004	D. 29/10/2004	31/10/2004	D. 23/12/2004	30/12/2004
2005	D. 27/05/2004	29/05/2004	D. 28/12/2005	29/12/2005	D. 02/08/2005	06/08/2005	D. 30/12/2005	31/12/2005
2006	D. 27/05/2004	29/05/2004	D. 11/12/2006	13/12/2006	D. 10/07/2006	12/07/2006	D. 23/12/2006	30/12/2006
2007	D. 27/05/2004	29/05/2004	D. 04/10/2007	06/10/2007	D. 25/03/2007	28/03/2007	D. 26/12/2007	30/12/2007
2008	D. 27/05/2004	29/05/2004	D. 10/12/2008	12/12/2008	D. 18/12/2008	20/12/2008	D. 22/12/2008	30/12/2008
2009	D. 27/05/2004	29/05/2004	D. 23/12/2009	26/12/2009	D. 26/10/2009	28/10/2009	D. 30/12/2009	31/12/2009
2010	D. 27/05/2004	29/05/2004	D. 21/10/2010	23/10/2010	D. 15/12/2010	17/12/2010	D. 29/12/2010	30/12/2010
2011	D. 27/05/2004	29/05/2004	D. 15/06/2011	17/06/2011	D. 23/12/2011	27/12/2011	D. 29/12/2010	30/12/2010
2012	D. 02/07/2012	03/07/2012	D. 12/04/2012	14/04/2012	D. 12/04/2012	14/04/2012	D. 25/11/2011	26/11/2011
2013	D. 28/11/2012	30/11/2012	D. 29/11/2013	01/12/2013	D. 29/11/2013	01/12/2013	D. 25/11/2011	26/11/2011
2014	D. 28/11/2012	30/11/2012	D. 26/12/2014	28/12/2014	D. 26/12/2014	28/12/2014	D. 25/11/2011	26/11/2011
2015	D. 27/11/2014	29/11/2014	D. 29/12/2015	30/12/2015	D. 29/12/2015	30/12/2015	D. 25/11/2011	26/11/2011
2016	D. 27/11/2014	29/11/2014	D. 29/12/2015	30/12/2015	D. 29/12/2015	30/12/2015	D. 25/11/2011	26/11/2011
2017	D. 27/11/2014	29/11/2014	D. 03/05/2017	05/05/2017	D. 03/05/2017	05/05/2017	D. 02/09/2016	04/09/2016
2018	D. 27/11/2014	29/11/2014	D. 03/05/2017	05/05/2017	D. 03/05/2017	05/05/2017	D. 02/09/2016	04/09/2016
2019	D. 27/11/2014	29/11/2014	D. 27/12/2019	29/12/2019	D. 27/12/2019	29/12/2019	D. 02/09/2016	04/09/2016
2020	D. 27/11/2014	29/11/2014	D. 28/12/2020	30/12/2020	D. 28/12/2020	30/12/2020	D. 02/09/2016	04/09/2016
2021	D. 27/11/2014	29/11/2014	D. 16/07/2021	17/07/2021	D. 16/07/2021	17/07/2021	D. 02/09/2016	04/09/2016
2022	D. 27/11/2014	29/11/2014	D. 23/12/2022	24/12/2022	D. 23/12/2022	24/12/2022	D. 02/09/2016	04/09/2016
2023	D. 27/11/2014	29/11/2014	D. 28/12/2023	30/12/2023	D. 28/12/2023	30/12/2023	D. 02/09/2016	04/09/2016

## Textes ADR

Loi N° 88-16 du 05.01.1988 modifiée par les lois N° 89-18 du 13.01.1989 - N° 90-590 du 06.07.1990 - N° 91-1406 du 31.12.1991, l'ordonnance N° 96-345 du 24.04.1996 et la loi N° 98-1194 du 23.12.1998

Années	Textes	Journal Officiel	Médecins
1988	Convention du 06/05/1988	J.O. du 8/05/1988 Taux annuel Effet 1/07/1988	0,08 %
1989	Arrêté 18/10/1989 Avenants 1 et 2	J.O. du 15/11/1989	0,08 %
1990	Arrêté 09/04/1990 Avenant 3 Arrêté 02/11/1990 Avenant 4	J.O. du 14/04/1990 Appel provisoire : J.O. du 15/11/1990 Taux réel :	0,16 % 0,225 % méd. appelés à 0,16 % en 1990 complément 0,065 % en 1991
1991	Arrêté 19/06/1991 Avenant 5	J.O. du 20/06/1991	0,325 % soit 31,25 % de 1,04 %
1992	Arrêté 16/08/1994 Avenant 6 Article 1 <sup>er</sup> de l'annexe II de la convention	J.O. du 02/09/1994	0,219 % soit 31,25 % de 0,7 %
1993	Arrêté 16/08/1994 Avenant 6	J.O. du 02/09/1994	-
1994	Arrêté 26/04/1995 Avenant 8	J.O. du 06/05/1995	0,25 % soit 31,25 % de 0,8 %
1995	Arrêté 03/11/1995 Avenant 9	J.O. du 11/11/1995	-
1996 1997	Décret 21/04/1997 (Article 6)	J.O. des 21 et 22/04/1997	0,22 % soit 31,25 % de 0,704 %
1998 1999	Décret 31/08/1998 (Article 6)	J.O. du 05/09/1998	0,55 % soit 31,25 % de 1,76 %
2000 à 2002	Décret 24/07/2000 (Article 6)	J.O. du 26/07/2000	0,64 % soit 31,25 % de 2,048 %
2003	Décret 01/08/2003 (Article 1)	J.O. du 06/08/2003	0,58 % soit 31,25 % de 1,856 %
2004	Décret 01/08/2003 (Article 1)	J.O. du 06/08/2003	0,525 % soit 31,25 % de 1,680 %
2005	Décret 01/08/2003 (Article 1)	J.O. du 06/08/2003	0,405 % soit 31,25 % de 1,296 %
2006	Décret 01/08/2003 (Article 1)	J.O. du 06/08/2003	0,255 % soit 31,25 % de 0,816 %
2007	Décret 24/12/07 (Article 1)	J.O. du 28/12/2007	0,205 % soit 31,25 % de 0,656 %
2008	Décret 24/12/07 (Article 1)	J.O. du 28/12/2007	0,125 % soit 31,25 % de 0,400 %
2009	Décret 30/12/09 (Article 1)	J.O. du 30/12/2009	0,070 % soit 31,25 % de 0,224 %
2010	Décret 29/12/10 (Article 1)	J.O. du 30/12/2010	0,035 % soit 31,25 % de 0,112 %
2011	Décret 23/12/11 (Article 1)	J.O. du 27/12/2011	0,035 % soit 31,25 % de 0,112 %
2012	Décret 11/09/12 (Article 1)	J.O. du 13/09/2012	0,035 % soit 31,25 % de 0,112 %

# Évolution du «C»

Date	Valeur
01/05/1967	2,13 €
01/11/1968	2,44 €
01/05/1970	2,59 €
01/05/1971	2,74 €
01/11/1971	3,05 €
01/07/1972	3,20 €
15/11/1972	3,35 €
01/05/1974	3,51 €
01/09/1974	3,81 €
01/01/1975	4,12 €
15/06/1975	4,42 €
01/11/1975	4,57 €
01/07/1976	4,88 €
15/05/1977	5,03 €
01/10/1977	5,18 €
15/02/1978	5,34 €
15/07/1978	5,79 €
26/02/1979	6,10 €
07/07/1980	7,01 €
05/01/1981	7,62 €
15/07/1981	8,38 €
15/11/1982	9,15 €
15/03/1983	9,91 €
15/05/1984	10,67 €
07/06/1985	11,43 €
18/12/1986	12,20 €
01/09/1987	12,96 €
01/04/1990	13,72 €
06/05/1992	15,24 €
01/07/1994	16,01 €
01/03/1995	16,77 €
01/04/1998	17,53 €
01/02/2002	18,50 €
01/07/2002	20,00 €
01/08/2006	21,00 €
01/07/2007	22,00 €
01/01/2011	23,00 €
01/05/2017	25,00 €*
01/11/2023	26,50 €

Suppression des zones A et B le 1<sup>er</sup> novembre 1975.

Le tableau indique le C de la zone A jusqu'à cette date.

\* À compter du 1<sup>er</sup> mai 2017, une nouvelle lettre « G » est fixée à 25 € pour les généralistes de secteurs I et II adhérents à l'OPTAM (incluant le tarif de la consultation « C » à 23 € + une majoration de médecine générale (MMG) de 2 €).

# Seuil d'affiliation des experts

Années	Plafond de revenu
1995	2 286,74 €
1996	2 332,47 €
1997	2 378,20 €
1998	2 408,69 €
1999	2 423,94 €
2000	2 439,18 €
2001	2 469,67 €
2002	2 509,00 €
2003	2 557,00 €
2004	2 600,00 €
2005	2 641,00 €
2006	2 687,00 €
2007	2 732,00 €
2008	2 773,00 €
2009	2 851,00 €
2010	2 853,00 €
2011	2 894,00 €
2012	2 954,00 €
2013	3 009,00 €
2014	3 031,00 €
2015	3 043,00 €
2016	3 044,00 €
2017	3 050,00 €
2018	12 500,00 €*
2019	12 500,00 €*
2020	12 500,00 €*
2021	12 500,00 €*
2022	12 500,00 €*
2023	12 500,00 €*
2024	13 250,00 €*

\* Assorti d'une condition cumulative de non assujettissement à la Contribution économique territoriale (CET)

# Prêts sur fonds CARMF

Années	Prêts réalisés	Montant moyen	Taux	Historique
1974	872	5 599,45 €	7,75 %	-
1975	1 191	9 590,42 €	-	-
1976	1 954	8 060,89 €	9,50 %	25 avril 1976, 25 % bilan
1977	1 862	5 639,70 €	-	Janvier 1977 : moins de 35 ans et moins d'un an d'installation
1978	1 534	5 626,89 €	-	-
1979	1 307	6 481,67 €	-	-
1980	1 764	6 678,94 €	-	-
1981	2 255	6 792,06 €	-	-
1982	2 253	7 624,13 €	-	-
1983	2 340	7 119,06 €	10,00 %	17 avril 1983
1984	2 336	7 463,60 €	-	-
1985	2 247	7 967,60 €	-	-
1986	1 621	8 173,10 €	8,75 %	7 juin 1986
1987	859	9 074,83 €	-	26 avril 1987 : le plafond passe de 12 196 € à 15 245 € 17 avril 1988 : Plafond à 18 294 €
1988	864	10 608,32 €	-	22 avril 1989 : moins de 40 ans, moins de 3 ans d'installation
1989	844	12 853,89 €	-	-
1990	1 233	11 388,09 €	-	-
1991	1 274	16 349,55 €	-	20 avril 1991 : Plafond à 19 818 €
1992	1 233	18 034,41 €	-	-
1993	1 074	17 659,69 €	-	-
1994	239	15 730,45 €	7,50 % 6,90 %	1 <sup>er</sup> janvier 1994 1 <sup>er</sup> octobre 1994, Plafond à 22 867 € Commission des banques ramenée de 1,75 % à 1,50 %
1995	531	22 547,51 €	-	Suppression de l'enquête du délégué et de l'avis du Conseil de l'Ordre
1996	327	21 443,02 €	5,90 %	1 <sup>er</sup> juillet 1996 Commission des banques ramenée de 1,5 à 1,40 %
1997	218	20 737,03 €	4,90 % 5,29 %	1 <sup>er</sup> juillet 1997 1 <sup>er</sup> octobre 1997
1998	350	20 930,95 €	4,90 % 4,50 %	1 <sup>er</sup> janvier 1998 1 <sup>er</sup> juillet 1998
1999	213	22 069,13 €	4,00 %	1 <sup>er</sup> juillet 1999 Plafond à 30 490 € au 1 <sup>er</sup> juillet 1999
2000	616	26 608,45 €	-	-
2001	745	27 253,77 €	4,50 %	1 <sup>er</sup> juillet 2001
2002	387	25 048,00 €	-	Plafond arrondi à 30 000 € au 1 <sup>er</sup> janvier 2002 20 avril 2002 : prêt jusqu'à 45 ans pendant les 5 premières années d'installation
2003	169	25 878,00 €	4 %	1 <sup>er</sup> janvier 2003 26 avril 2003 : attribution d'un 2 <sup>e</sup> prêt à l'occasion d'une réinstallation, si la condition d'âge est remplie.
2004	88	24 624,00 €	3,5 %	1 <sup>er</sup> juillet 2004
2005	69	24 199,00 €	3,5 %	Compte tenu du désintérêt des médecins pour les prêts sur fonds CARMF, concrétisé par le très faible nombre de demandes présentées en 2004 : 88, et d'une modification de la réglementation des placements, la CARMF n'accorde plus de prêts d'installation à partir du 1 <sup>er</sup> octobre 2005, la plupart des banques offrant elles-mêmes de bonnes conditions aux jeunes médecins.

# Date de départ des majorations de retard

6

Années	1 <sup>er</sup> semestre	2 <sup>e</sup> semestre
1949	-	15/10/1950
1950	15/03/1951	-
1951	-	01/07/1952
1952	01/07/1952	01/10/1952
1953	01/07/1953	01/11/1953
1954	01/03/1954	01/04/1954
1955	01/03/1955	01/04/1955
1956	01/05/1956	01/09/1956
1957	01/05/1957	01/11/1957
1958	01/06/1958	01/09/1958
1959	01/05/1959	01/09/1959
1960	01/06/1960	01/09/1960
1961	01/06/1961	01/09/1961
1962	01/05/1962	01/09/1962
1963	01/06/1963	01/10/1963
1964	01/06/1964	01/10/1964
1965	01/06/1965	01/10/1965
1966	01/08/1966	01/12/1966
1967	01/08/1967	01/01/1968
1968	01/09/1968	01/12/1968
1969	01/07/1969	01/12/1969
1970	01/06/1970	01/11/1970
1971	01/06/1971	01/11/1971
1972	01/06/1972	01/11/1972
1972 ASV	01/07/1973	-
1973	01/07/1973	01/11/1973
1974	01/06/1974	01/10/1974
1975	01/06/1975	01/10/1975
1976	01/06/1976	01/10/1976
1977	01/06/1977	01/10/1977
1978	01/06/1978	01/11/1978
1979	01/06/1979	01/10/1979
1980	01/06/1980	01/10/1980
1980 ASV	01/06/1981	-
1981	01/06/1981	01/10/1981
1982	01/06/1982	01/10/1982
1983	01/06/1983	01/10/1983
1984	01/06/1984	01/10/1984
1985	01/06/1985	01/10/1985
1986	01/06/1986	01/10/1986
1987	01/06/1987	01/10/1987
1988	01/06/1988	01/11/1988
1989	01/06/1989	01/10/1989

# Date de départ des majorations de retard

(suite)

Années	1 <sup>er</sup> semestre	2 <sup>e</sup> semestre
1990	01/06/1990	01/10/1990
1991	01/06/1991	01/11/1991
1992	01/06/1992	01/10/1992
1993	01/06/1993	01/10/1993
1994	01/06/1994	01/10/1994
1995	01/06/1995	01/10/1995
1996	01/06/1996	01/11/1996
1997	01/06/1997	01/09/1997
1998	01/04/1998	01/08/1998
1999	01/04/1999	01/08/1999
2000	01/04/2000	01/09/2000
2001	01/04/2001	01/09/2001
2002	01/04/2002	01/09/2002
2003	01/04/2003	01/09/2003
2004	01/04/2004	01/09/2004

Années	1 <sup>er</sup> semestre		2 <sup>e</sup> semestre	
	Régime de base	Autres régimes	Régime de base	Autres régimes
2005	01/03/2005	01/04/2005	01/08/2005	01/09/2005
2006	01/03/2006	01/04/2006	01/08/2006	01/09/2006
2007	01/03/2007	01/04/2007	01/08/2007	01/09/2007
2008	01/03/2008	01/04/2008	01/08/2008	01/09/2008
2009	01/03/2009	01/04/2009	01/08/2009	01/09/2009
2010	01/03/2010	01/04/2010	01/08/2010	01/09/2010
2011	01/03/2011	01/04/2011	01/08/2011	01/09/2011
2012	01/03/2012	01/04/2012	01/08/2012	01/09/2012
2013	01/03/2013	01/04/2013	01/08/2013	01/09/2013
2014	01/03/2014	01/04/2014	01/08/2014	01/09/2014
2015	01/03/2015	01/04/2015	01/08/2015	01/09/2015
2016	01/04/2016	01/04/2016	01/08/2016	01/09/2016
2017	01/04/2017	01/04/2017	01/08/2017	01/09/2017
2018	01/03/2018	01/04/2018	01/09/2018	01/10/2018
2019	01/03/2019	01/04/2019	01/09/2019	01/10/2019
2020	01/07/2020	01/08/2020	01/10/2020	01/11/2020
2021	01/03/2021	01/04/2021	01/09/2021	01/10/2021
2022	01/03/2022	01/04/2022	01/09/2022	01/10/2022
2023	01/03/2023	01/04/2023	01/09/2023	01/10/2023
2024	01/03/2024	01/04/2024	01/09/2024	01/10/2024

# Encaissement des cotisations

Pourcentage des impayés

Années	Médecins			Ensemble Médecins et Caisses
	Années antérieures	Années en cours	Toutes années	
1986	0,73	3,83	1,18	1,10
1987	0,72	3,71	1,14	1,43
1988	0,73	3,99	1,19	1,79
1989	0,75	4,90	1,29	1,17
1990	0,81	4,53	1,29	1,38
1991	0,86	3,99	1,23	1,14
1992	0,86	4,59	1,30	1,26
1993	0,92	5,47	1,45	1,43
1994	1,06	5,86	1,60	1,52
1995	1,16	5,55	1,62	1,48
1996	1,04	5,35	1,48	1,31
1997	1,06	4,91	1,44	1,37
1998	1,09	4,50	1,40	1,36
1999	1,04	4,42	1,35	1,30
2000	0,98	3,91	1,23	1,21
2001	0,94	3,76	1,17	1,14
2002	0,88	3,65	1,09	1,08
2003	0,81	3,24	0,98	0,99
2004	0,75	2,97	0,91	0,89
2005	0,71	2,76	0,86	0,81
2006	0,67	2,85	0,82	0,77
2007	0,65	3,25	0,82	0,71
2008	0,61	3,14	0,77	0,68
2009	0,58	2,47	0,70	0,60
2010	0,55	2,47	0,66	0,57
2011	0,50	2,22	0,60	0,52
2012	0,46	2,15	0,56	0,49
2013	0,43	2,23	0,53	0,46
2014	0,41	2,41	0,52	0,52
2015	0,41	2,47	0,52	0,45
2016	0,42	2,60	0,54	0,46
2017	0,42	2,34	0,52	0,45
2018	0,41	2,24	0,50	0,43
2019	0,39	2,16	0,48	0,41
2020	0,38	12,71	13,09	0,80
2021	0,34	10,94	11,29	0,69
2022	0,32	6,40	7,26	0,53
2023	0,30	2,47	3,82	0,33



# Déchéance du régime de base

(délai de déchéance de 5 ans institué en 1961)

Années	Date de publication du décret au journal officiel	Émission	Date départ du délai de déchéance (30 jours après la plus tardive des deux dates)
1956	05/02/1955	01/03/1956	01/04/1956
1957	31/12/1956	28/02/1957	28/03/1957
1958	26/01/1958	15/03/1958	15/04/1958
1959	28/02/1959	02/03/1959	02/04/1959
1960	28/02/1959	01/03/1960	01/04/1960
1961	05/04/1961	15/03/1961	05/05/1961
1962	27/01/1962	01/03/1962	01/04/1962
1963	28/03/1963	01/04/1963	01/05/1963
1964	20/02/1964	03/03/1964	03/04/1964
1965	12/04/1965	31/03/1965	12/05/1965
1966	12/04/1965	15/04/1966	15/05/1966
1967	08/06/1967	31/05/1967	08/07/1967
1968	31/01/1968	28/02/1968	28/03/1968
1969	01/01/1969	30/04/1969	30/05/1969
1970	15/03/1970	28/02/1970	15/04/1970
1971	17/01/1971	28/02/1971	28/03/1971
1972	07/03/1972	28/02/1972	07/04/1972
1973	27/03/1973	31/03/1973	30/04/1973
1974	15/02/1974	28/02/1974	28/03/1974
1975	15/03/1975	31/01/1975	15/04/1975
1976	14/05/1976	31/01/1976	14/06/1976
1977	30/03/1977	31/01/1977	30/04/1977
1978	30/03/1978	31/01/1978	30/04/1978
1979	02/05/1979	31/01/1979	02/06/1979
1980	10/08/1980	29/01/1980	10/09/1980
1981	13/12/1981	02/02/1981	13/01/1982
1982	26/08/1982	02/02/1982	26/09/1982
1983	12/08/1983	31/01/1983	12/09/1983
1984	21/09/1984	30/01/1984	21/10/1984
1985	12/10/1985	30/01/1985	12/11/1985
1986	10/09/1986	28/01/1986	10/10/1986
1987	30/04/1987	26/01/1987	30/05/1987
1988	29/01/1988	29/01/1988	29/02/1988
1989	26/07/1989	31/01/1989	26/08/1989
1990	07/04/1990	31/01/1990	07/05/1990
1991	16/03/1991	28/01/1991	16/04/1991
1992	01/04/1992	31/01/1992	01/05/1992
1993	21/03/1993	31/01/1993	21/04/1993
1994	05/07/1994	31/01/1994	05/08/1994
1995	06/05/1995	22/01/1995	06/06/1995
1996	25/10/1996	24/01/1996	25/11/1996
1997	11/09/1997	28/01/1997	11/10/1997
1998	17/07/1998	25/01/1998	17/08/1998
1999	25/11/1999	10/01/1999	25/12/1999

# Déchéance du régime de base

(délai de déchéance de 5 ans institué en 1961) (suite)

6

Années	Date de publication du décret au journal officiel	Émission	Date départ du délai de déchéance (30 jours après la plus tardive des deux dates)
2000	09/11/2000	10/01/2000	09/12/2000
2001	13/12/2001	07/01/2001	13/01/2002
2002	28/12/2002	05/01/2002	28/01/2003
2003	20/12/2003	04/01/2003	19/01/2004
2004	29/05/2004	06/01/2004	28/06/2004
2005	29/05/2004	08/01/2005	07/02/2005
2006	29/05/2004	07/01/2006	06/02/2006
2007	29/05/2004	06/01/2007	05/02/2007
2008	29/05/2004	05/01/2008	04/02/2008
2009	29/05/2004	11/01/2009	10/02/2009
2010	29/05/2004	09/01/2010	08/02/2010
2011	29/05/2004	08/01/2011	07/02/2011
2012	03/07/2012	07/01/2012	02/08/2012
2013	30/11/2012	05/01/2013	04/02/2013
2014	30/11/2012	04/01/2014	03/02/2014
2015	30/11/2012	03/01/2015	02/02/2015
2016	29/11/2014	09/01/2016	08/02/2016
2017	29/11/2014	07/01/2017	06/02/2017
2018	29/11/2014	06/01/2018	05/02/2018
2019	29/11/2014	05/01/2019	04/02/2019
2020	29/11/2014	04/01/2020	03/02/2020
2021	29/11/2014	09/01/2021	08/02/2021
2022	29/11/2014	08/01/2022	07/02/2022

Depuis le décret du 02/03/2023 article R643-10 il n'y a plus de déchéance dans le régime de base.

# Compensations du régime de base

Sommes payées par la CARMF

Années	Compensation interprofessionnelle	Compensation nationale
1969	344 491,64 €	-
1970	373 170,04 €	-
1971	450 015,93 €	-
1972	531 076,12 €	-
1973	1 578 150,09 €	-
1974	1 381 930,83 €	-
1975	2 296 706,34 €	-
1976	2 245 134,97 €	-
1977	1 990 766,16 €	-
1978	3 884 675,98 €	-
1979	3 041 618,43 €	1 047 349,14 €
1980	6 206 701,20 €	3 787 906,98 €
1981	4 339 183,21 €	5 505 734,67 €
1982	7 719 611,80 €	11 692 763,40 €
1983	6 518 080,00 €	21 060 978,08 €
1984	6 503 591,24 €	29 474 950,34 €
1985	7 942 047,42 €	37 391 336,78 €
1986	8 175 995,38 €	46 423 230,49 €
1987	12 076 021,14 €	50 948 537,48 €
1988	11 679 833,28 €	56 993 433,56 €
1989	10 534 323,13 €	70 195 942,26 €
1990	14 647 369,26 €	75 891 720,19 €
1991	10 178 717,66 €	81 335 120,75 €
1992	8 635 470,16 €	85 434 454,09 €
1993	12 259 516,25 €	100 099 508,05 €
1994	12 504 008,49 €	99 440 961,22 €
1995	11 325 091,89 €	115 518 562,95 €
1996	12 425 058,50 €	121 050 067,61 €
1997	9 390 552,73 €	133 055 398,45 €
1998	5 420 479,85 €	136 964 500,11 €
1999	4 669 967,85 €	139 168 322,62 €
2000	4 840 256,91 €	131 011 950,17 €
2001	5 896 333,59 €	138 010 776,46 €
2002	5 536 874,00 €	136 139 986,00 €
2003	2 443 989,00 €	106 015 026,00 €

Depuis la Loi Fillon à effet du 1<sup>er</sup> janvier 2004 il n'existe plus de répartition de la compensation nationale par Caisse des Professions Libérales. Celle-ci est réglée par la CNAVPL.

# Compensations du régime de base

6

## Coût par cotisant

Années	Compensation nationale A	Compensation interne B	Cotisants réels au régime de base C	Charge de compensation nationale par médecin cotisant A/C	Charge de compensation interne par médecin cotisant B/C
1995	115 518 562,95 €	11 325 091,89 €	114 034	1 013,02 €	99,31 €
1996	121 050 067,61 €	12 425 058,50 €	115 508	1 047,93 €	107,57 €
1997	133 055 398,45 €	9 390 552,73 €	116 756	1 139,56 €	80,43 €
1998	136 964 500,11 €	5 420 479,85 €	117 860	1 162,12 €	46,04 €
1999	139 168 322,62 €	4 669 967,85 €	119 173	1 167,76 €	39,64 €
2000	131 011 950,17 €	4 840 256,91 €	120 005	1 091,69 €	40,40 €
2001	138 010 776,46 €	5 896 333,59 €	120 348	1 146,76 €	48,99 €
2002	136 139 986,00 €	5 536 874,00 €	120 662	1 128,28 €	45,89 €
2003	106 015 026,00 €	2 443 989,00 €	120 692	878,39 €	20,25 €

Depuis la Loi Fillon à effet du 1<sup>er</sup> janvier 2004 il n'existe plus de répartition de la compensation nationale par Caisse des Professions Libérales. Celle-ci est réglée par la CNAVPL.

## Coût par professionnel libéral

Années	Compensation nationale
2004	775,62 €
2005	803,17 €
2006	843,80 €
2007	865,45 €
2008	837,53 €
2009	858,18 €
2010	899,60 €
2011	912,47 €
2012	915,83 €
2013	920,31 €
2014	911,93 €
2015	861,02 €
2016	922,32 €
2017	969,24 €
2018	919,77 €
2019	853,19 €
2020	776,78 €
2021	617,63 €
2022	529,46 €

# Compensations du régime ASV

Sommes payées par la CARMF

Années	Compensation
1984	515 174,47 €
1985	562 735,67 €
1986	676 776,37 €
1987	844 570,91 €
1988	701 724,96 €
1989	728 079,58 €
1990	876 640,24 €
1991	821 937,26 €
1992	757 166,40 €
1993	723 384,76 €
1994	730 012,64 €
1995	689 168,95 €
1996	701 440,03 €
1997	620 364,60 €
1998	552 337,73 €
1999	579 561,47 €
2000	560 811,00 €
2001	421 728,00 €
2002	472 301,00 €
2003	398 717,00 €
2004	327 380,00 €
2005	291 490,00 €
2006	211 043,00 €
2007	195 420,00 €
2008	94 190,00 €
2009	15 275,00 €

# Rendement du régime de base

6

Années	Rendement de la cotisation entière <sup>1</sup>
1986	10,06 %
1987	8,93 %
1988	8,91 %
1989	8,35 %
1990	8,06 %
1991	8,32 %
1992	7,98 %
1993	de 5,34 % à 11,12 %
1994	de 5,30 % à 11,00 %
1995	de 5,24 % à 10,83 %
1996	de 5,16 % à 10,56 %
1997	de 5,08 % à 10,39 %
1998	de 4,97 % à 10,14 %
1999	de 4,97 % à 10,26 %
2000	de 4,91 % à 10,31 %
2001	de 5,01 % à 10,53 %
2002	de 5,04 % à 10,76 %
2003	de 5,24 % à 12,03 %
2004	de 6,54 % à 10,39 %
2005	de 6,44 % à 10,05 %
2006	de 6,37 % à 9,95 %
2007	de 6,27 % à 9,79 %
2008	de 6,15 % à 9,60 % <sup>3</sup>
2009	de 6,04 % à 9,44 % <sup>3</sup>
2010	de 6,04 % à 9,44 % <sup>3</sup>
2011	de 6,03 % à 9,41 % <sup>3</sup>
2012	de 5,98 % à 9,34 % <sup>3</sup>
2013	de 5,27 % à 8,21 % <sup>3</sup>
2014	de 5,04 % à 7,84 %
2015	de 4,62 % à 7,75 % <sup>3</sup>
2016	de 4,56 % à 7,65 %
2017	de 4,49 % à 7,53 % <sup>3</sup>
2018	de 4,47 % à 7,50 %
2019	de 4,39 % à 7,36 %
2020	de 4,34 % à 7,29 %
2021	de 4,36 % à 7,32 %
2022	de 4,50 % à 7,55 % <sup>3</sup>
2023	de 4,32 % à 7,25 %
2024	de 4,32 % à 7,25 %

<sup>1</sup>À 65 ans.

<sup>3</sup>Rendement calculé sur la valeur moyenne du point sur l'année.

# Rendement du régime complémentaire

Années	Cotisation Montant	Valeur du point	Rendement <sup>1</sup>
01/07/1949	16,01 €	1,77 €	-
1950	32,01 €	1,77 €	22,12 %
1951	42,69 €	1,77 €	16,58 %
1952	44,82 €	1,77 €	15,80 %
1953	44,82 €	1,77 €	15,80 %
1954	48,48 €	1,89 €	15,59 %
1955	48,48 €	1,93 €	15,92 %
1956	57,63 €	2,20 €	15,27 %
1957	65,86 €	2,48 €	15,06 %
1958	78,36 €	2,99 €	15,26 %
1959	89,34 €	3,30 €	14,78 %
1960	94,82 €	3,35 €	14,13 %
1961	100,62 €	3,51 €	13,95 %
1962	114,34 €	3,72 €	13,01 %
1963	121,96 €	4,14 €	13,58 %
1964	147,88 €	4,57 €	12,36 %
1965	157,02 €	5,25 €	13,37 %
1966	221,05 €	6,52 €	11,80 %
1967	321,67 €	8,35 €	10,38 %
1968	336,61 €	9,57 €	11,37 %
1969	402,47 €	13,66 €	13,58 %
1970	402,47 €	14,03 €	13,94 %
1971	448,20 €	16,01 €	14,29 %
1972	505,52 €	18,90 €	14,95 %
1973	551,26 €	20,73 €	15,04 %
1974	608,27 €	23,17 €	15,24 %
1975	698,83 €	26,83 €	15,36 %
1976	781,15 €	29,88 €	15,30 %
1977	881,77 €	33,54 €	15,21 %
1978	1 025,07 €	36,59 €	14,28 %
1979	1 125,07 €	39,64 €	14,09 %
1980	1 211,05 €	43,30 €	14,30 %
1981	1 309,84 €	46,95 €	14,34 %
1982	1 556,81 €	55,49 €	14,26 %
1983	1 679,38 €	60,06 €	14,31 %
1984	1 803,78 €	64,64 €	14,33 %
1985	1 864,15 €	66,77 €	14,33 %
1986	1 975,74 €	70,74 €	14,32 %
1987	2 037,94 €	73,02 €	14,33 %
1988	2 268,44 €	74,47 €	13,13 %
1989	2 336,13 €	76,68 €	13,13 %
1990	2 405,65 €	78,97 €	13,13 %
1991	1 871,46 €	61,40 €	13,12 %
1992	1 937,32 €	63,23 €	13,06 %

<sup>1</sup> À 65 ans.

# Rendement du régime complémentaire

(suite)

Années	Cotisation	Valeur du point	Rendement <sup>1</sup>
1993	1 997,69 €	65,17 €	13,05 %
1994	2 078,19 €	66,54 €	12,81 %
1995	2 166,00 €	67,69 €	12,50 %
1996	6 860,21 € <sup>2</sup>	68,53 €	9,99 %
1997	7 527,63 € <sup>2</sup>	68,68 €	9,12 %
1998	7 626,41 € <sup>2</sup>	68,91 €	9,04 %
1999	8 233,77 € <sup>2</sup>	67,38 €	8,18 %
2000	8 575,26 € <sup>2</sup>	67,38 €	7,86 %
2001	8 763,38 € <sup>2</sup>	67,38 €	7,69 %
2002	8 892,00 € <sup>2</sup>	67,70 €	7,61 %
2003	9 054,00 € <sup>2</sup>	68,00 €	7,51 %
2004	9 243,00 € <sup>2</sup>	69,00 €	7,47 %
2005	9 441,00 € <sup>2</sup>	70,00 €	7,41 %
2006	9 648,00 € <sup>2</sup>	70,85 €	7,34 %
2007	9 765,00 € <sup>2</sup>	71,70 €	7,34 %
2008	10 019,00 € <sup>2</sup>	72,50 €	7,24 %
2009	10 433,00 € <sup>2</sup>	74,00 €	7,09 %
2010	10 396,00 € <sup>2</sup>	74,10 €	7,13 %
2011	11 383,00 € <sup>2</sup>	75,00 €	6,59 %
2012	11 712,00 € <sup>2</sup>	76,00 €	6,49 %
2013	12 054,00 € <sup>2</sup>	77,40 €	6,42 %
2014	12 353,00 € <sup>2</sup>	78,00 €	6,31 %
2015	12 648,00 € <sup>2</sup>	78,40 €	6,20 %
2016	12 975,00 € <sup>2</sup>	78,55 €	6,05 %
2017	13 318,00 € <sup>2</sup>	68,30 €	5,90 %
2018	13 628,00 € <sup>2</sup>	68,30 €	5,76 %
2019	13 900,00 € <sup>2</sup>	69,00 €	5,71 %
2020	14 110,00 € <sup>2</sup>	69,70 €	5,68 %
2021	14 110,00 € <sup>2</sup>	69,70 €	5,68 %
2022	14 398,00 € <sup>2</sup>	70,05 €	5,60 %
2023	15 397,00 € <sup>2</sup>	73,35 €	5,48 %
2024	16 553,00 € <sup>2</sup>	75,25 €	5,23 %

<sup>1</sup> À 65 ans.<sup>2</sup> Montant maximum de la cotisation.



# Rendement du régime ASV

Années	Valeur du point	Nombre de points	Cotisation	Allocation annuelle*	Rendement de la cotisation entière
			B	A	A/B
1973	3,35 €	30,16	181,11 €	101,16 €	55,85 %
1974	3,35 €	30,16	181,11 €	101,16 €	55,85 %
1975	4,12 €	30,16	221,36 €	124,14 €	56,08 %
1976	4,57 €	30,16	246,97 €	137,92 €	55,85 %
1977	4,88 €	30,16	263,43 €	147,12 €	55,85 %
1978	5,18 €	30,16	279,90 €	156,32 €	55,85 %
1979	5,79 €	30,16	312,83 €	174,72 €	55,85 %
1980	6,40 €	30,16	329,29 €	193,11 €	58,65 %
1981	7,62 €	30,16	426,02 €	229,88 €	53,96 %
1982	8,39 €	30,16	566,20 €	252,89 €	44,66 %
1983	9,15 €	30,16	617,42 €	275,87 €	44,68 %
1984	9,91 €	30,16	668,64 €	298,86 €	44,70 %
1985	10,67 €	30,16	720,32 €	321,84 €	44,68 %
1986	11,43 €	30,16	772,00 €	344,85 €	44,67 %
1987	12,20 €	30,16	823,22 €	367,83 €	44,68 %
1988	12,96 €	30,16	1 205,11 €	390,81 €	32,43 %
1989	12,96 €	30,16	874,80 €	390,81 €	44,67 %
1990	12,96 €	30,16	1 283,04 €	390,81 €	30,46 %
1991	13,72 €	30,16	926,10 €	413,80 €	44,68 %
1992	13,72 €	30,16	1 646,40 €	413,80 €	25,13 %
1993	15,25 €	30,16	1 981,20 €	459,79 €	23,21 %
1994	15,25 €	27	2 374,44 €	411,62 €	17,34 %
1995	15,50 €	27	2 497,56 €	418,61 €	16,76 %
1996	15,81 €	27	2 616,12 €	426,84 €	16,32 %
1997	16,00 €	27	2 616,12 €	431,95 €	16,51 %
1998	16,18 €	27	2 616,12 €	436,73 €	16,69 %
1999	15,55 €	27	3 155,69 €	419,85 €	13,30 %
2000	15,55 €	27	3 155,69 €	419,85 €	13,30 %
2001	15,55 €	27	3 155,69 €	419,85 €	13,30 %
2002	15,55 €	27	3 156,00 €	419,85 €	13,30 %
2003	15,55 €	27	3 600,00 €	419,85 €	11,66 %
2004	15,55 €	27	3 600,00 €	419,85 €	11,66 %
2005	15,55 €	27	3 600,00 €	419,85 €	11,66 %
2006	15,55 €	27	3 600,00 €	419,85 €	11,66 %
2007	15,55 €	27	3 780,00 €	419,85 €	11,11 %
2008	15,55 €	27	3 960,00 €	419,85 €	10,60 %
2009	15,55 €	27	3 960,00 €	419,85 €	10,60 %
2010	15,55 €	27	3 960,00 €	419,85 €	10,60 %
2011	15,55 €	27	4 140,00 €	419,85 €	10,14 %

\* À 65 ans

# Rendement du régime ASV

(suite)

6

Années	Valeur du point	Nombre de points		Cotisation		Allocation annuelle*		Rendement de la cotisation entière	
		Part forfaitaire	Part ajustement maximale	Part forfaitaire	Part ajustement maximale	Minimum	Maximum	Forf. + ajustement (revenu nul)	Forf. + ajustement maxi
2012	14,275 €	27,00	1,90	4 300 €	455 €	385,43 €	412,55 €	8,96 %	8,68 %
2013	13 €	27,00	6,82	4 400 €	1 666 €	351,00 €	439,66 €	7,98 %	7,25 %
2014	13 €	27,00	9,00	4 500 €	2 816 €	351,00 €	468,00 €	7,80 %	6,40 %
2015	13 €	27,00	9,00	4 650 €	3 994 €	351,00 €	468,00 €	7,55 %	5,41 %
2016	13 €	27,00	9,00	4 850 €	5 020 €	351,00 €	468,00 €	7,24 %	4,74 %
2017	11,31 €	27,00	9,00	4 929 €	5 492 €	351,18 €	468,23 €	7,12 %	4,49 %
2018	11,31 €	27,00	9,00	4 977 €	6 357 €	351,18 €	468,23 €	7,06 %	4,13 %
2019	11,31 €	27,00	9,00	5 073 €	7 294 €	351,18 €	468,23 €	6,92 %	3,79 %
2020	11,31 €	27,00	9,00	5 253 €	7 816 €	351,18 €	468,23 €	6,69%	3,58%
2021	11,36 €	27,00	9,00	5 325 €	7 816 €	352,73 €	470,30 €	6,62%	3,58%
2022	11,36 €	27,00	9,00	5 136 €	7 816 €	352,73 €	470,30 €	6,87%	3,63%
2023	11,48 €	27,00	9,00	5 622 €	8 358 €	356,45 €	475,27 €	6,34%	3,40%
2024	11,71 €	27,00	9,00	5 421 €	8 810 €	363,60 €	484,79 €	6,71%	3,41%

\* À 65 ans

# Réserves en années d'allocations

Années	Régimes				
	Base	Complémentaire	Décès	Indemnités journalières	ASV
1964	0,64	2,61	1,18	-	30,61*
1965	0,97	2,29	-	-	38,59*
1966	1,08	2,29	0,98	-	38,31*
1967	1,35	2,26	0,92	-	37,72*
1968	1,53	2,50	1,18	6,32	33,91*
1969	1,77	1,93	1,40	2,95	24,68*
1970	2,05	2,07	1,56	2,56	26,57*
1971	2,08	2,02	1,42	2,53	24,19*
1972	1,97	1,77	1,36	2,81	15,50
1973	1,16	1,64	1,38	2,81	7,20
1974	0,70	1,47	1,42	3,39	7,77
1975	0,66	1,29	1,37	3,39	6,61
1976	0,69	1,13	1,40	3,45	5,85
1977	0,72	0,94	1,37	3,15	5,36
1978	0,47	0,86	1,17	2,78	5,09
1979	0,40	0,75	1,16	3,17	4,72
1980	0,21	0,66	1,05	3,38	3,90
1981	0,22	0,69	1,09	2,87	3,01
1982	0,17	0,57	1,17	2,34	2,53
1983	0,16	0,60	1,36	2,64	2,19
1984	0,19	0,63	1,46	2,53	1,89
1985	0,19	0,67	1,50	2,76	1,47
1986	0,11	0,66	1,60	3,41	1,13
1987	0,15	0,69	1,80	3,62	0,82
1988	0,12	0,86	2,02	3,95	0,56
1989	0,14	0,96	2,42	3,78	0,55
1990	0,19	0,99	2,42	4,34	0,28
1991	0,24	1,04	2,72	4,03	0,06
1992	0,33	1,15	3,06	3,67	0,02
1993	0,36	1,22	3,36	3,95	-
1994	0,42	1,27	3,42	4,39	0,09
1995	0,41	1,39	3,93	5,29	0,17
1996	0,39	1,60	3,68	6,06	0,21
1997 <sup>(1)</sup>	0,45	2,14	3,89	5,91	0,28
1998	0,44	2,52	3,88	6,07	0,24
1999	0,43	3,16		4,46	0,41
2000	0,49	3,72		4,27	0,54
2001	0,46	3,89		3,78	0,65
2002	0,46	3,78		3,45	0,72

\* Facultatif.

<sup>(1)</sup> Avec résultat exceptionnel lié au changement de comptabilité.

# Réserves en années d'allocations

(suite)

Années	Régimes		
	Complémentaire	Décès/Indemnités journalières	ASV
2003	4,67	3,69	0,88
2004	5,27	3,45	1,03
2005	5,91	3,18	1,13
2006	6,38	3,25	1,19
2007	6,80	3,31	1,16
2008	5,66	2,76	0,98
2009	6,27	3,14	0,95
2010	6,50	3,68	0,82
2011	6,10	3,61	0,60
2012	6,16	4,49	0,45
2013	5,87	4,66	0,40
2014	5,67	5,04	0,38
2015	5,76	7,27	0,45
2016	5,53	7,65	0,51
2017	5,26	7,60	0,56
2018	5,00	8,50	0,61
2019	4,70	8,82	0,69
2020	4,38	6,27	0,76
2021	4,10	8,10	0,78
2022	3,68	8,78	0,70
2023	3,18	8,72	0,63





Les informations de ce bulletin  
sont mises à jour régulièrement  
sur notre site [www.carmf.fr](http://www.carmf.fr)

**CARMF**

46 rue Saint-Ferdinand

75841 Paris cedex 17

Tél: 01 40 68 32 00 de 8 h 45 à 16 h 30

Fax: 01 40 68 33 73

Serveur vocal: 01 40 68 33 72

Mail: [carmf@carmf.fr](mailto:carmf@carmf.fr)

[www.carmf.fr](http://www.carmf.fr)

  
Caisse Autonome de Retraite  
des Médecins de France