CARMF
Caisse Autonome de Retraite des Médecins de France

AG CARMF 2025

Présentation des comptes 2024

M. Philippe Fresco
Directeur comptable et financier

CARMF ASSEMBLÉE GÉNÉRALE
27 SEPT. 2025

CARMF
Caisse Autonome de Retraite des Médecins de France

AG CARMF 2025

27 SEPT. 2025

Activité générale (hors régime de base *)

(en millions d'euros)

Libellé	2024	2023	Variations
PRODUITS			
COTISATIONS ET RACHATS	2 270,7	2 243,0	1,2%
MAJORATIONS	0,5	0,3	66,7%
DIVERS	2,0	3,4	- 41,2%
TOTAL PRODUITS TECHNIQUES	**2 273,2**	**2 246,7**	**1,2%**
CHARGES			
PRESTATIONS	2 923,1	2 769,1	5,6%
PERTES/COTISATIONS	6,5	6,3	3,2%
DOTATION FAS	15,5	15,4	0,6%
TOTAL CHARGES TECHNIQUES	**2 945,1**	**2 790,8**	**5,5%**
RESULTATS TECHNIQUES	**- 671,9**	**- 544,1**	**- 23,5%**
FRAIS ADMINISTRATIFS	- 25,1	- 23,3	7,7%
RÉSULTAT FINANCIER	263,5	296,5	- 11,1%
RÉSULTATS NETS	**- 433,5**	**- 270,9**	**- 60,0%**

(*) Régime de base : cotisations 716 M€, prestations 772 M€.

CARMF
Caisse Autonome de Retraite des Médecins de France

AG CARMF 2025

27 SEPT. 2025

Résultat du régime complémentaire vieillesse

(en millions d'euros)

Libellé	2024	2023	Variations
PRODUITS TECHNIQUES			
COTISATIONS ET RACHATS	1 103,8	1 072,4	2,9%
MAJORATIONS	0,3	0,2	50,0%
DIVERS	0,9	1,9	- 52,6%
TOTAL PRODUITS TECHNIQUES	**1 105,0**	**1 074,5**	**2,8%**
CHARGES TECHNIQUES			
PRESTATIONS	1 673,7	1 564,6	7,0%
PERTES/COTISATIONS	3,9	3,9	0,0%
DOTATION FAS	9,5	9,0	5,6%
TOTAL CHARGES TECHNIQUES	**1 687,1**	**1 577,5**	**6,9%**
RESULTAT TECHNIQUE	**- 582,1**	**- 503,0**	**- 15,7%**
FRAIS ADMINISTRATIFS	- 10,9	-9,8	11,2%
RÉSULTAT FINANCIER	223,2	238,8	- 6,5%
RÉSULTAT NET	**- 369,8**	**- 274,0**	**- 35,0%**

CARMF
Caisse Autonome de Retraite des Médecins de France

AG CARMF 2025

27 SEPT. 2025

Résultat du régime des allocations supplémentaires vieillesse (ASV)

(en millions d'euros)

Libellé	2024	2023	Variations
PRODUITS TECHNIQUES			
COTISATIONS	1 083,9	1 087,8	- 0,4%
MAJORATIONS	0,2	0,1	100,0%
DIVERS	0,2	0,4	- 50,0%
TOTAL PRODUITS TECHNIQUES	**1 084,3**	**1 088,3**	**- 0,4%**
CHARGES TECHNIQUES			
PRESTATIONS	1 179,9	1 134,1	4,0%
PERTES/COTISATIONS	1,8	1,5	20,0%
DOTATION FAS	5,5	5,9	- 6,8%
TOTAL CHARGES TECHNIQUES	**1 187,2**	**1 141,5**	**4,0%**
RESULTAT TECHNIQUE	**- 102,9**	**- 53,2**	**- 93,4%**
FRAIS ADMINISTRATIFS	- 8,6	- 8,2	4,9%
RÉSULTAT FINANCIER	24,3	39,4	- 38,3%
RÉSULTAT	**- 87,2**	**- 22,0**	**- 296,4%**

CARMF
Caisse Autonome de Retraite des Médecins de France

AG CARMF 2025

27 SEPT. 2025

Résultat du régime invalidité-décès

(en millions d'euros)

Libellé	2024	2023	Variations
PRODUITS TECHNIQUES			
COTISATIONS	83,0	82,8	0,2%
DIVERS	0,9	1,1	- 18,2%
TOTAL PRODUITS TECHNIQUES	**83,9**	**83,9**	**0,0%**
CHARGES TECHNIQUES			
PRESTATIONS	69,5	70,4	- 1,3%
PERTES/COTISATIONS	0,8	0,9	- 11,1%
DOTATION FAS	0,5	0,5	0,0%
TOTAL CHARGES TECHNIQUES	**70,8**	**71,8**	**-1,4%**
RESULTAT TECHNIQUE	**13,1**	**12,1**	**8,3%**
FRAIS ADMINISTRATIFS	- 5,6	- 5,3	5,7%
RÉSULTAT FINANCIER	16,0	18,3	- 12,6%
RÉSULTAT	**23,5**	**25,1**	**- 6,4%**

CARMF
Caisse Autonome de Retraite des Médecins de France

AG CARMF 2025

27 SEPT. 2025

Résultat technique du régime de base (pour information)

(en millions d'euros)

Libellé	2024	2023	Variations
PRODUITS			
COTISATIONS ET RACHATS	715,8	667,8	7,2%
MAJORATIONS	0,8	0,7	14,3%
DIVERS	3,5	1,3	169,2%
TOTAL PRODUITS	**720,1**	**669,8**	**7,5%**
CHARGES			
PRESTATIONS	771,5	698,6	10,4%
PERTES/COTISATIONS	1,6	1,6	0,0%
TOTAL CHARGES	**773,1**	**700,2**	**10,4%**
RÉSULTAT TECHNIQUE	**- 53,0**	**- 30,4**	**- 74,3%**

CARMF
Caisse Autonome de Retraite des Médecins de France

AG CARMF 2025

27 SEPT. 2025

Gestion financière

(en millions d'euros)

GESTION FINANCIÈRE NETTE	2024	2023	Variations
REVENUS NETS DES IMMEUBLES (hors amortissements)	31,3	32,7	- 4,3%
DOTATION AUX AMORTISSEMENTS ET PROVISIONS SUR IMMEUBLES	- 21,0	- 22,2	- 5,4%
PLUS-VALUES SUR CESSION IMMEUBLE ET TERRAIN	46,8	32,0	46,3%
REVENUS DES TITRES FINANCIERS	25,8	23,3	10,7%
PLUS OU MOINS-VALUES SUR TITRES FINANCIERS	154,2	124,4	24,0%
DÉPRÉCIATION OU REPRISE DE DÉPRÉCIATION FINANCIÈRE	18,0	89,6	- 79,9%
REVENUS DE TRÉSORERIE	17,7	26,5	- 33,2%
IMPÔTS SUR RÉSULTATS	- 9,3	- 9,7	- 4,1%
RÉSULTAT NET	**263,5**	**296,6**	**- 11,2%**

CARMF
Caisse Autonome de Retraite des Médecins de France

AG CARMF 2025

27 SEPT. 2025

Gestion administrative

	2024	2023	Variations
CHARGES DE PERSONNEL (salaires et charges sociales)	23 194 910 €	23 075 950 €	0,5%
AUTRES CHARGES	12 564 550 €	10 716 570 €	17,2%
DOTATIONS AUX AMORTISSEMENTS	831 240 €	1 081 250 €	- 23,1%
QP SUB. D'INVESTISSEMENT RAPPORTÉE AU CR	- 31 060 €	- 56 630 €	- 45,2%
TOTAL AVANT TRANSFERTS DE CHARGES ET PRODUCTION IMMOBILISÉE	**36 559 640 €**	**34 817 140 €**	**5,0%**
SOIT EN % DES COTISATIONS ENCAISSÉES	**1,23%**	**1,16%**	
TRANSFERTS DE CHARGES (gestion financière)	- 2 379 520 €	- 2 348 560 €	1,3%
PRODUCTION IMMOBILISÉE	- 49 960 €	- €	N.S
TOTAL FRAIS ADMINISTRATIFS	**34 130 160 €**	**32 468 580 €**	**5,1%**
FRAIS PRIS EN CHARGE PAR :			
- CAPIMED	- 546 080 €	- 519 500 €	5,1%
- RÉGIME DE BASE	- 8 489 550 €	- 8 614 490 €	- 1,5%
FRAIS ADMINISTRATIFS NETS	**25 094 530 €**	**23 334 590 €**	**7,5%**

N.S. : non significatif

CARMF
Caisse Autonome de Retraite des Médecins de France

AG CARMF 2025

27 SEPT. 2025

Frais administratifs

(en pourcentage des cotisations encaissées)

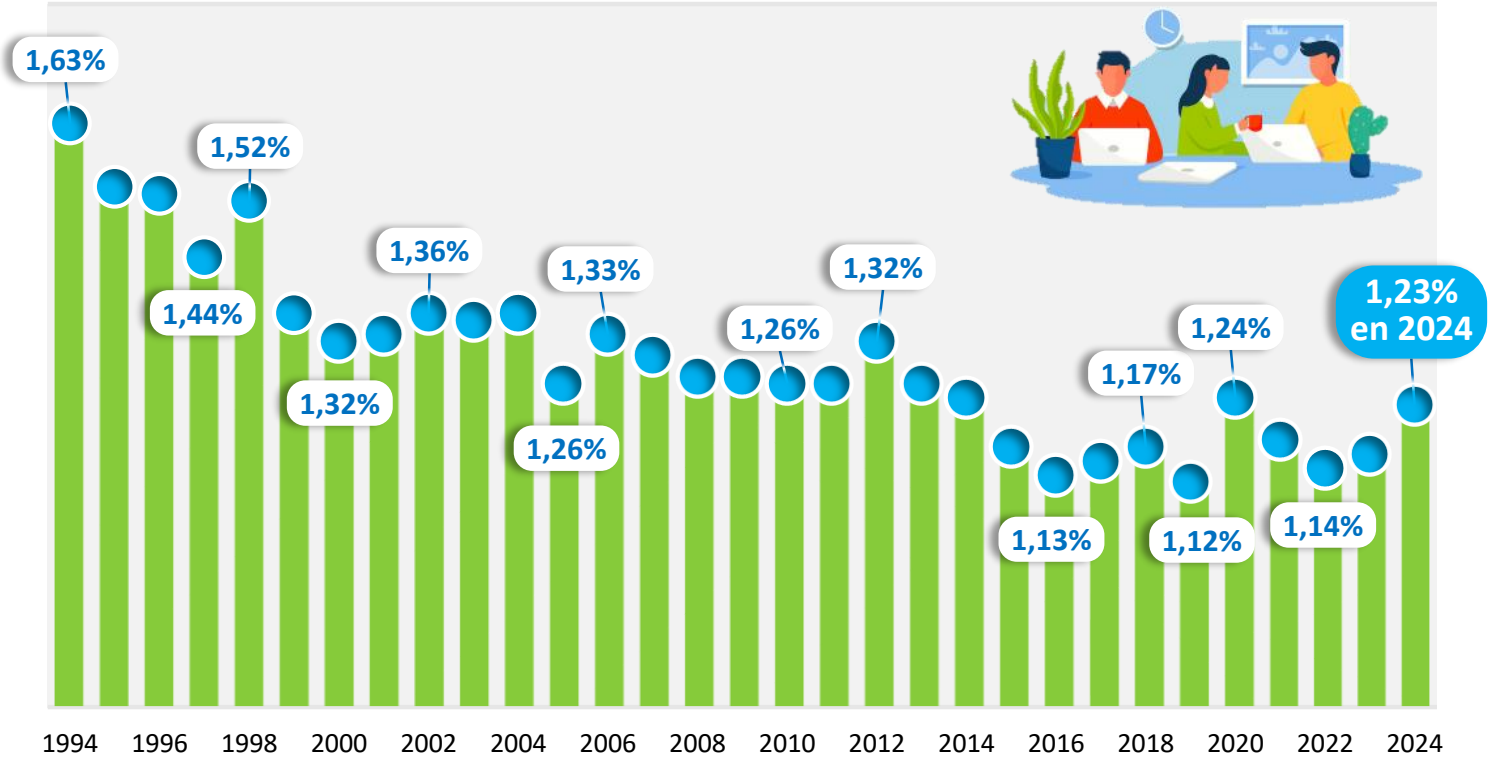

CARMF
Caisse Autonome de Retraite des Médecins de France

AG CARMF 2025

27 SEPT. 2025

Bilan

(en millions d'euros)

ACTIF NET	31/12/2024	31/12/2023
ACTIFS IMMOBILISÉS	657,7	709,9
TITRES IMMOBILISÉS	4 537,7	4 976,3
COTISANTS	134,8	118,2
DIVERS COMPTES	24,0	18,4
TRÉSORERIE	757,3	727,0
TOTAL	**6 111,5**	**6 549,8**

PASSIF	31/12/2024	31/12/2023
RÉSERVES ET RÉSULTATS	5 921,5	6 350,7
PROVISIONS POUR CHARGES		
DETTES FINANCIÈRES	8,5	8,5
DIVERS COMPTES	181,5	190,6
TOTAL	**6 111,5**	**6 549,8**

CARMF
Caisse Autonome de Retraite des Médecins de France

AG CARMF 2025

27 SEPT. 2025

Valeurs des titres immobilisés et trésorerie

(en millions d'euros)

Libellé	31/12/2024	31/12/2023
TITRES IMMOBILISÉS EN REPRÉSENTATION DES RÉSERVES DES RÉGIMES COMPLÉMENTAIRE, ASV ET INVALIDITÉ-DÉCÈS		
• OBLIGATIONS ET OPCVM OBLIGATAIRES	2 485	2 782
• ACTIONS ET OPCVM ACTIONS	1 764	1 964
• FONDS IMMOBILIERS	226	230
• OPCVM MONÉTAIRES	62	0
TOTAL NET	**4 537**	**4 976**
PLUS-VALUES LATENTES	1 130	1 040
PORTEFEUILLE TITRES EN VALEURS DE MARCHÉ	**5 667**	**6 016**
TRÉSORERIE ET FONDS DE ROULEMENT RÉGLEMENTÉ	774	727
TOTAL EN VALEUR DE MARCHÉ	**6 441**	**6 743**

CARMF
Caisse Autonome de Retraite des Médecins de France

AG CARMF 2025

27 SEPT. 2025

Évolution des réserves par régime

Valeur comptable au 1er janvier, en millions d'euros (hors régime de base)

En 2023

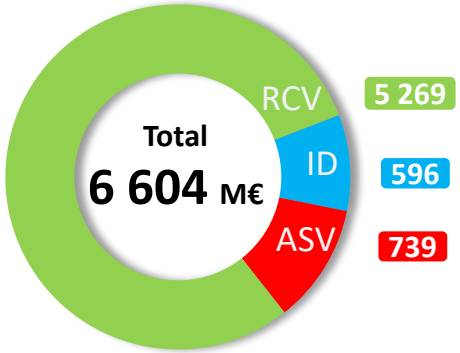

FAS et divers	13
Total général	6 617

En 2024

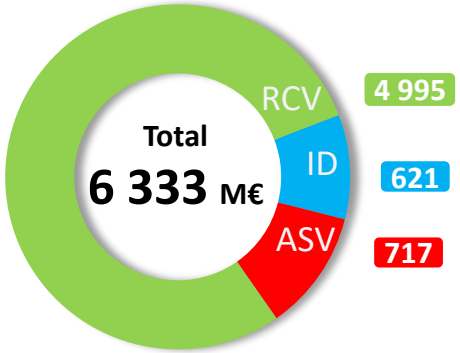

FAS et divers	18
Total général	6 351

En 2025

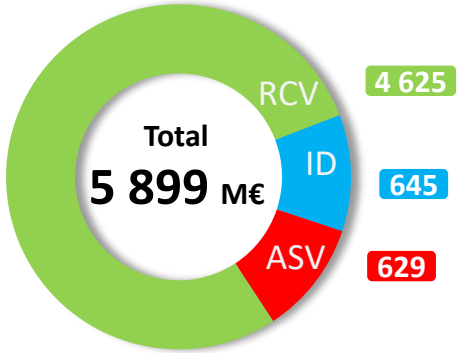

FAS et divers	22
Total général	5 921

CARMF
Caisse Autonome de Retraite des Médecins de France

AG CARMF 2025

27 SEPT. 2025

CAPIMED - Chiffres clés

(en millions d'euros)

Activités	2024	2023	Variations
BILAN ACTIF			
PLACEMENTS FINANCIERS	411,1	422,5	-2,7%
DISPONIBILITÉS	23,6	7,4	217,2 %
BILAN PASSIF			
PROVISIONS TECHNIQUES	386,4	387,9	-0,4%
ACTIVITÉS			
PRODUITS DE COTISATIONS	7,1	8,6	-17,4%
CHARGES DE PRESTATIONS	18,6	19,8	-6,2%
VARIATION DES PROVISIONS POUR PARTICIPATION AUX EXCÉDENTS	3,0	- 0,3	N.S.
RÉSULTAT NET	**0,9**	**0,4**	**153,2%**

N.S. : non significatif

CAPIMED - Rendement financier net cumulé

Rendement financier net cumulé
(en pourcentage)

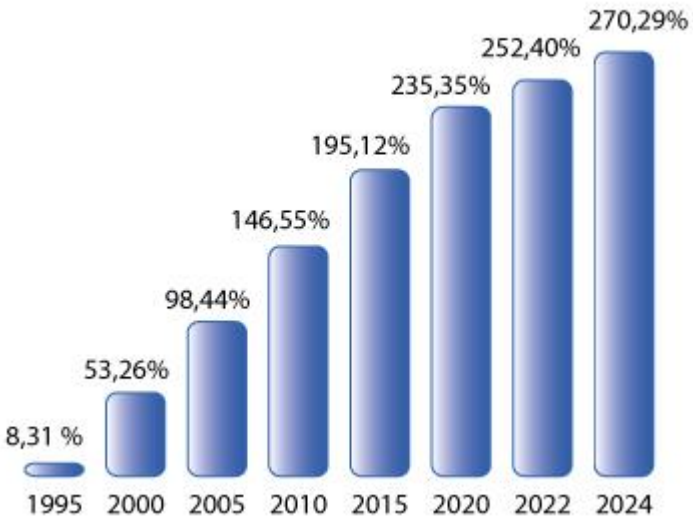

Rendement financier net moyen 2024 :
3,62 %

CARMF
Caisse Autonome de Retraite des Médecins de France

AG CARMF 2025

27 SEPT. 2025

Les comptes des régimes obligatoires et Capimed ont été certifiés sans réserve