



Caisse Autonome de Retraite
des Médecins de France

Assemblée
Générale 2015

Samedi 3 octobre 2015

Présentation des comptes de l'année 2014

M. Jean-Jacques Rossignol

Agent Comptable

Actif	Au 31.12.2014		Au 31.12.2013		Passif	Au 31.12.2014		Au 31.12.2013	
	Mont	Différence	Mont	Différence		Mont	Différence	Mont	Différence
Immobilisations financières	111	56	111	576	Reserves des participants	111	576	111	576
Immobilisations matérielles	104 283	48 863	104 283	48 863	Provisions	104 283	48 863	104 283	48 863
Autres immobilisations financières	4 100 147	82 908	4 100 147	82 908	Autres provisions	4 100 147	82 908	4 100 147	82 908
ACTIF TOTAL	4 204 531	131 427	4 204 531	131 427	PASSIF TOTAL	4 204 531	131 427	4 204 531	131 427
II - MOYENS MOBILISABLES	3 881	863	3 881	863	III - MOYENS MOBILISABLES	3 881	863	3 881	863
Equivalence participation Méditerranée	381	863	381	863	Equivalence participation Méditerranée	381	863	381	863
Chèques, valeurs de courtage disponibles	17 368	113 521	17 368	113 521	Chèques, valeurs de courtage disponibles	17 368	113 521	17 368	113 521
Organismes de retraite	17 163	17 163	17 163	17 163	Organismes de retraite	17 163	17 163	17 163	17 163
Autres organismes	758 117	569	758 117	569	Autres organismes	758 117	569	758 117	569
Autres immobilisations financières	242 411	0	242 411	0	Autres immobilisations financières	242 411	0	242 411	0
Autres	614	0	614	0	Autres	614	0	614	0
III - MOYENS MOBILISABLES	1 246 789	122 053	1 246 789	122 053	III - MOYENS MOBILISABLES	1 246 789	122 053	1 246 789	122 053
TOTAL PASSIF	4 204 531	131 427	4 204 531	131 427	TOTAL PASSIF	4 204 531	131 427	4 204 531	131 427

CARMF

Bilan
et
Compte de résultat

au 31 décembre 2014

Activité générale (hors régime de base*) (en millions d'euros)

Libellé	2014	2013	Variations
PRODUITS			
COTISATIONS	1 674,8	1 596,0	+ 4,9 %
MAJORATIONS ET RACHATS	3,3	3,1	+ 6,5 %
DIVERS	3,4	5,4	N.A.
RÉSULTATS FINANCIERS	243,2	178,5	+ 36 %
TOTAL PRODUITS	1 924,7	1 783,0	+ 7,9 %
CHARGES			
PRESTATIONS	1 663,3	1 560,9	+ 6,6 %
PERTES/COTISATIONS	4,3	6,6	- 35 %
DIVERS	-	0,3	N.A.
FRAIS ADMINISTRATIFS	19,9	19,8	+ 0,5 %
DOTATION FAS	12,2	12,1	+ 0,8 %
TOTAL CHARGES	1 699,7	1 599,7	+ 6,3 %
RÉSULTAT	+ 225,0	+ 183,3	+ 23 %

N.A. : non applicable

(*) Régime de base : cotisations 517 M€, prestations 390 M€

Résultat du régime complémentaire vieillesse *(en millions d'euros)*

Libellé	2014	2013	Variations
PRODUITS			
COTISATIONS	898,6	890,8	+ 0,9 %
MAJORATIONS ET RACHATS	3,4	3,0	+ 13 %
DIVERS	1,8	2,6	N.A.
RÉSULTAT FINANCIER	225,0	160,8	+ 40 %
TOTAL PRODUITS	1 128,8	1 057,2	+ 6,8 %
CHARGES			
PRESTATIONS	897,1	827,8	+ 8,4 %
PERTES/COTISATIONS	2,7	4,3	- 37 %
FRAIS ADMINISTRATIFS	10,9	11,0	- 0,9 %
DOTATION FAS	6,0	6,0	-
TOTAL CHARGES	916,7	849,1	+ 8,0 %
RÉSULTAT	+ 212,1	+ 208,1	+ 1,9 %

N.A. : non applicable

Résultat du régime allocations supplémentaires vieillesse (ASV)

(en millions d'euros)

Libellé	2014	2013	Variations
PRODUITS			
COTISATIONS	691,4	619,5	+ 12 %
MAJORATIONS	- 0,1	0,1	N.A.
DIVERS	0,3	1,0	N.A.
RÉSULTAT FINANCIER	8,3	7,6	+ 9 %
TOTAL PRODUITS	699,9	628,2	+ 11 %
CHARGES			
PRESTATIONS	687,1	652,1	+ 5,4 %
PERTES/COTISATIONS	0,7	1,2	- 42 %
FRAIS ADMINISTRATIFS	7,9	7,7	+ 2,6 %
DIVERS	-	0,3	N.A.
DOTATION FAS	6,2	6,1	+ 1,6 %
TOTAL CHARGES	701,9	667,4	+ 5,2 %
RÉSULTAT	- 2,0	- 39,2	N.A.

N.A. : non applicable

Résultat du régime invalidité-décès *(en millions d'euros)*

Libellé	2014	2013	Variations
PRODUITS			
COTISATIONS	84,8	85,7	- 1,1 %
MAJORATIONS	-	0,1	N.A.
DIVERS	1,3	1,7	- 24 %
RÉSULTAT FINANCIER	9,9	10,1	- 2,0 %
TOTAL PRODUITS	96	97,6	- 1,6 %
CHARGES			
PRESTATIONS	79,1	80,9	- 2,2 %
PERTES/COTISATIONS	0,9	1,1	- 18 %
FRAIS ADMINISTRATIFS	1,1	1,1	0 %
TOTAL CHARGES	81,1	83,1	-2,4 %
RÉSULTAT	+ 14,9	+ 14,5	+ 2,8 %

N.A. : non applicable

Résultat technique du régime de base *(pour information - en millions d'euros)*

Libellé	2014	2013	VARIATIONS
PRODUITS			
COTISATIONS	517,1	506,5	+ 2 %
MAJORATIONS ET RACHATS	2,6	2,1	+ 24 %
DIVERS	0,1	0,2	N.A.
TOTAL PRODUITS	519,8	508,8	+ 2 %
CHARGES			
PRESTATIONS	390,0	359,5	+ 8 %
PERTES/COTISATIONS	2,0	1,8	+ 11 %
TOTAL CHARGES	392,0	361,3	+ 8 %
RÉSULTAT TECHNIQUE	+ 127,8	+ 147,5	- 13 %

N.A. : non applicable

Gestion financière *(en millions d'euros)*

GESTION NETTE FINANCIÈRE	2014	2013	Variations
Revenus nets des immeubles	22,7	28,7	- 21 %
Plus-values sur cessions immeubles et terrains	-	1,6	N.A.
Revenus des titres financiers	20,4	22,4	- 8,9 %
Plus values nettes sur titres financiers	146,8	95,7	+ 53 %
Reprise de dépréciation du portefeuille	57,0	36,8	+ 55 %
Revenus de trésorerie (*)	5,7	3,5	+ 63 %
Impôts sur résultats	- 9,0	- 10,1	- 11 %
RÉSULTAT NET	+ 243,6	+ 178,6	+ 36 %

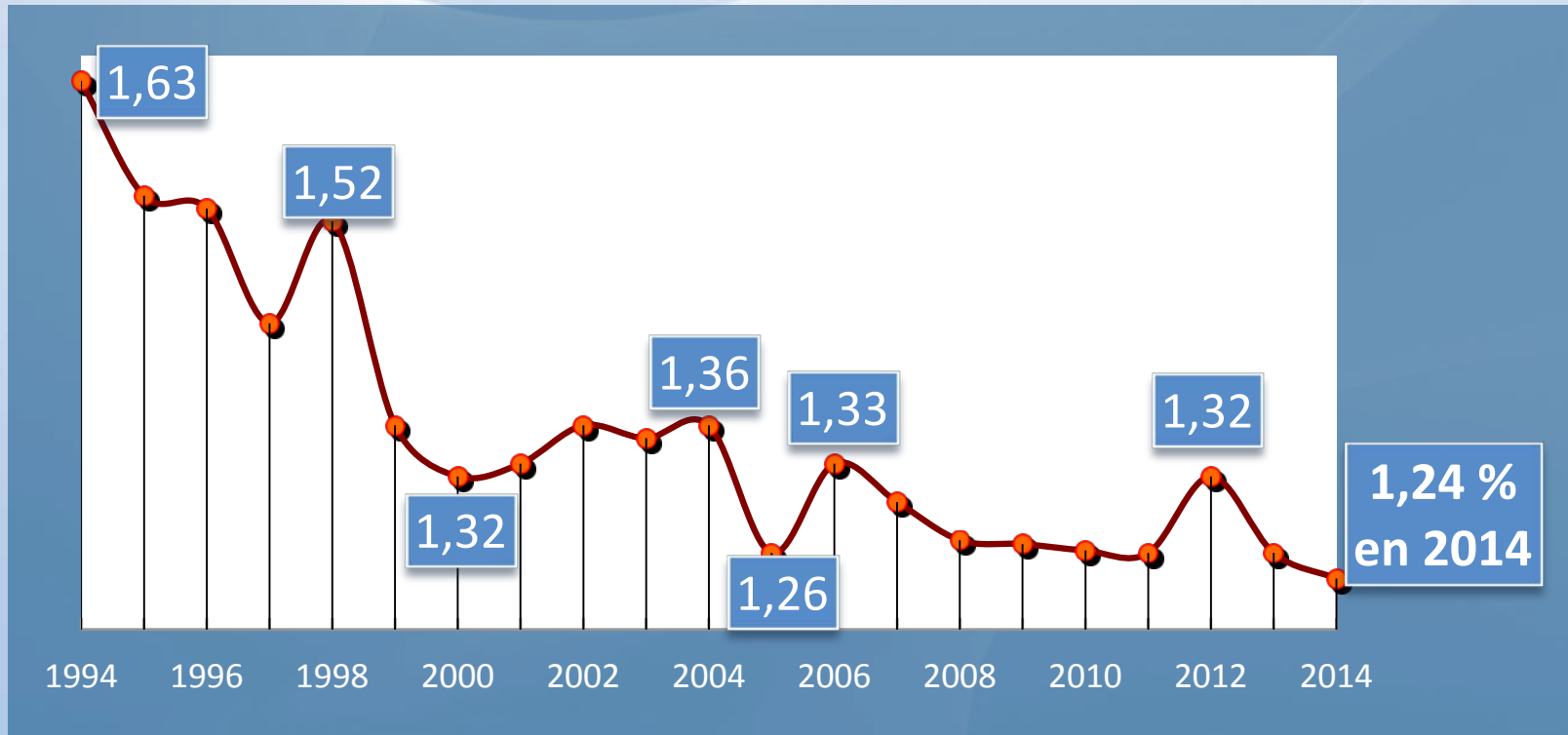
(*) y compris F.A.S.

N.A. : non applicable

Gestion administrative

Libellé	2014	2013	Variations
Charges de personnel (salaires et charges sociales)	18 471 840 €	18 508 920 €	- 0,2 %
Autres charges	7 766 490 €	7 579 910 €	+ 2,5 %
Dotations aux amortissements	609 560 €	576 700 €	+ 5,7 %
Total frais administratifs	26 847 890 €	26 665 530 €	+ 0,7 %
Frais pris en charge par :			
- CAPIMED	- 190 580 €	- 180 260 €	+ 5,7 %
- Régime de base	- 6 786 490 €	- 6 636 940 €	+ 2,3 %
Frais administratifs nets	19 870 820 €	19 848 330 €	+ 0,1 %

Frais administratifs en pourcentage des cotisations



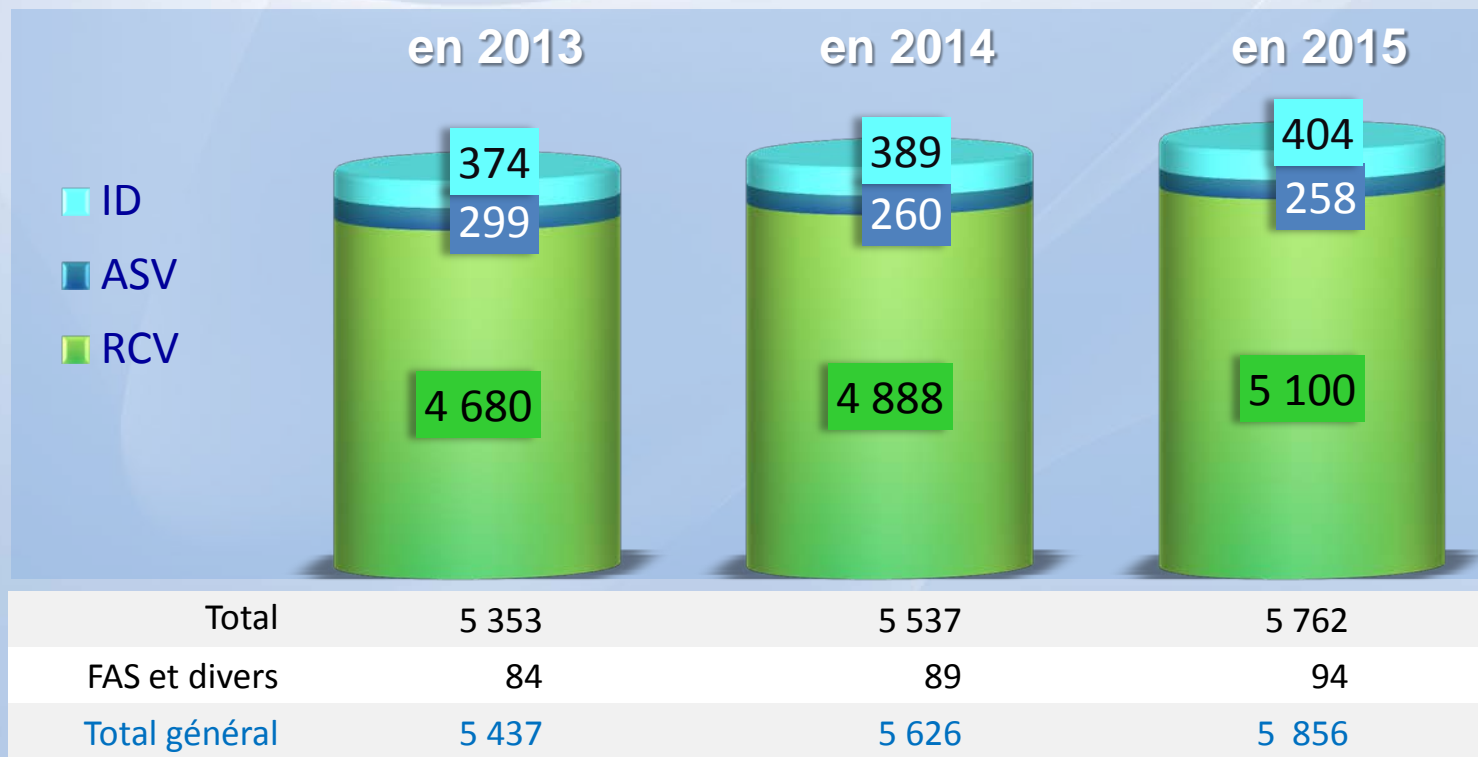
Bilan *(en millions d'euros)*

ACTIF NET	31/12/14	31/12/13	PASSIF	31/12/14	31/12/13
ACTIFS IMMOBILISÉS	608,9	534,8	RÉSERVES ET RÉSULTATS	5 856,5	5 626,2
TITRES IMMOBILISÉS	4 647,3	4 520,8			
COTISANTS	113,5	77,1	DETTES FINANCIÈRES	480,3	451,1
DIVERS COMPTES	75,6	68,8	DIVERS COMPTES	81,2	78,9
TRÉSORERIE	972,7	954,7			
TOTAL	6 418,0	6 156,2	TOTAL	6 418,0	6 156,2

Titres immobilisés et trésorerie nette *(en millions d'euros)*

Libellé	31/12/14	31/12/13
Titres immobilisés en représentation des réserves des régimes complémentaire, ASV et invalidité-décès		
• Obligations et OPCVM obligataires	1 977	1 873
• Actions et OPCVM actions	2 357	2 249
• Sociétés et fonds immobiliers non cotés	226	219
• OPCVM monétaires	87	180
TOTAL (Portefeuille en valeurs nettes comptables)	4 647	4 521
Plus-values latentes	931	779
TOTAL (Portefeuille titres en valeurs de marché)	5 578	5 300
Trésorerie et fonds de roulement réglementé	973	955
Déduction du paiement des prestations du 4 ^e trimestre	- 474	- 445
TOTAL	6 077	5 810

Les réserves par régime * (au 1^{er} janvier) en millions d'euros



* Hors régime de base

CAPIMED - Chiffres clés - *en millions d'euros*

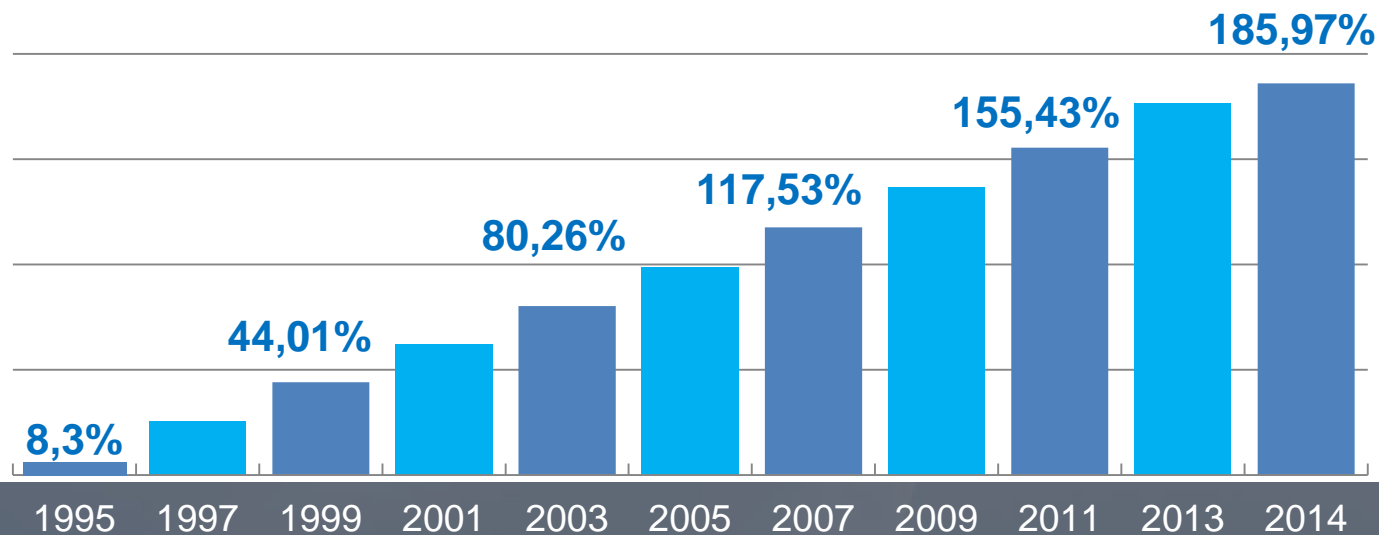
Activités	2014	2013	Variations
Bilan actif			
- Placements financiers	327,6 M€	304,6 M€	+ 7,5 %
Bilan passif			
- Provisions techniques	303,6 M€	283,7 M€	+ 7,0 %
Activités			
- Produits de cotisations	15,6 M€	14,4 M€	+ 8,3 %
- Charges de prestations	5,2 M€	4,3 M€	+ 21 %
Résultat net	2,94 M€	2,80 M€	+ 5,0 %

CAPIMED - Rendement financier net cumulé

Rendement 2014 : 3,5 % *

Valeur de service du point au 1^{er} janvier 2015 : 2,4354 €

(+ 1,1 % par rapport à 2014)



* Rendement financier net moyen