

Situation des placements taux

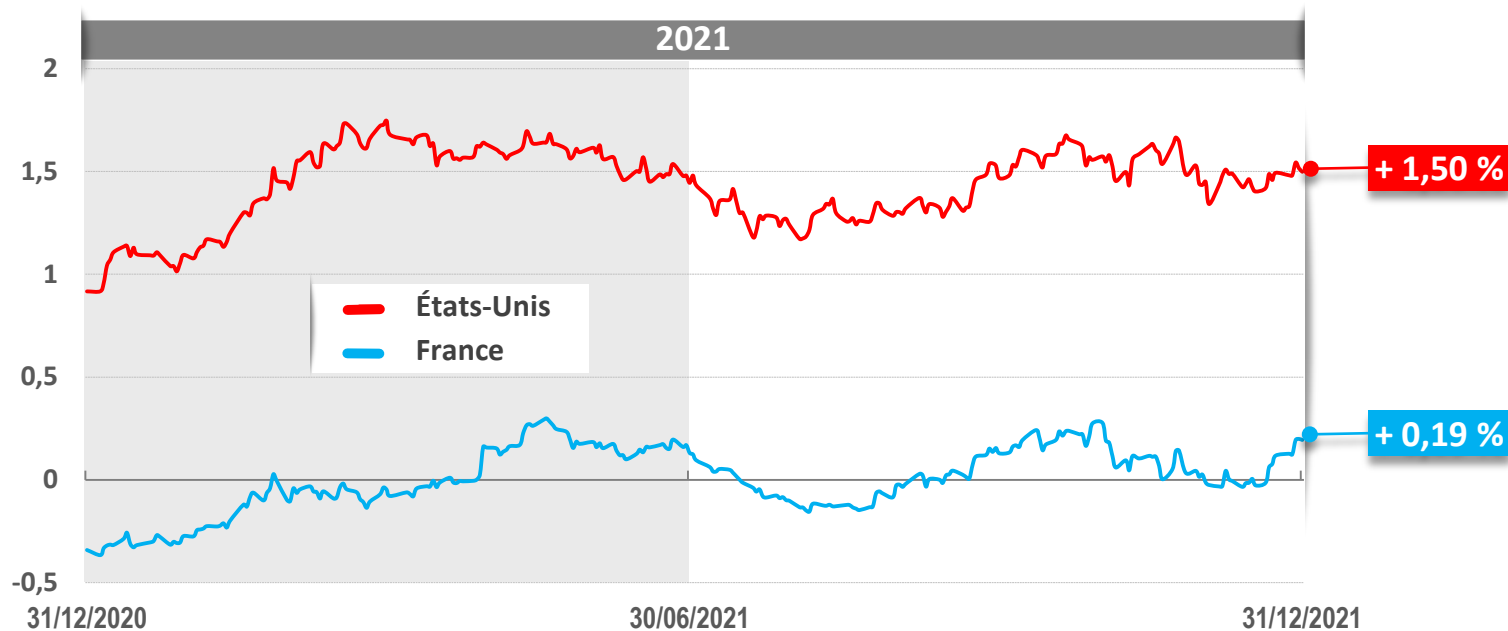
M. Christophe Boband

Responsable de la gestion taux

CARMF
Assemblée
générale

15
OCT.
2022

Taux des emprunts d'États à 10 ans en 2021 France - États-Unis (en %)

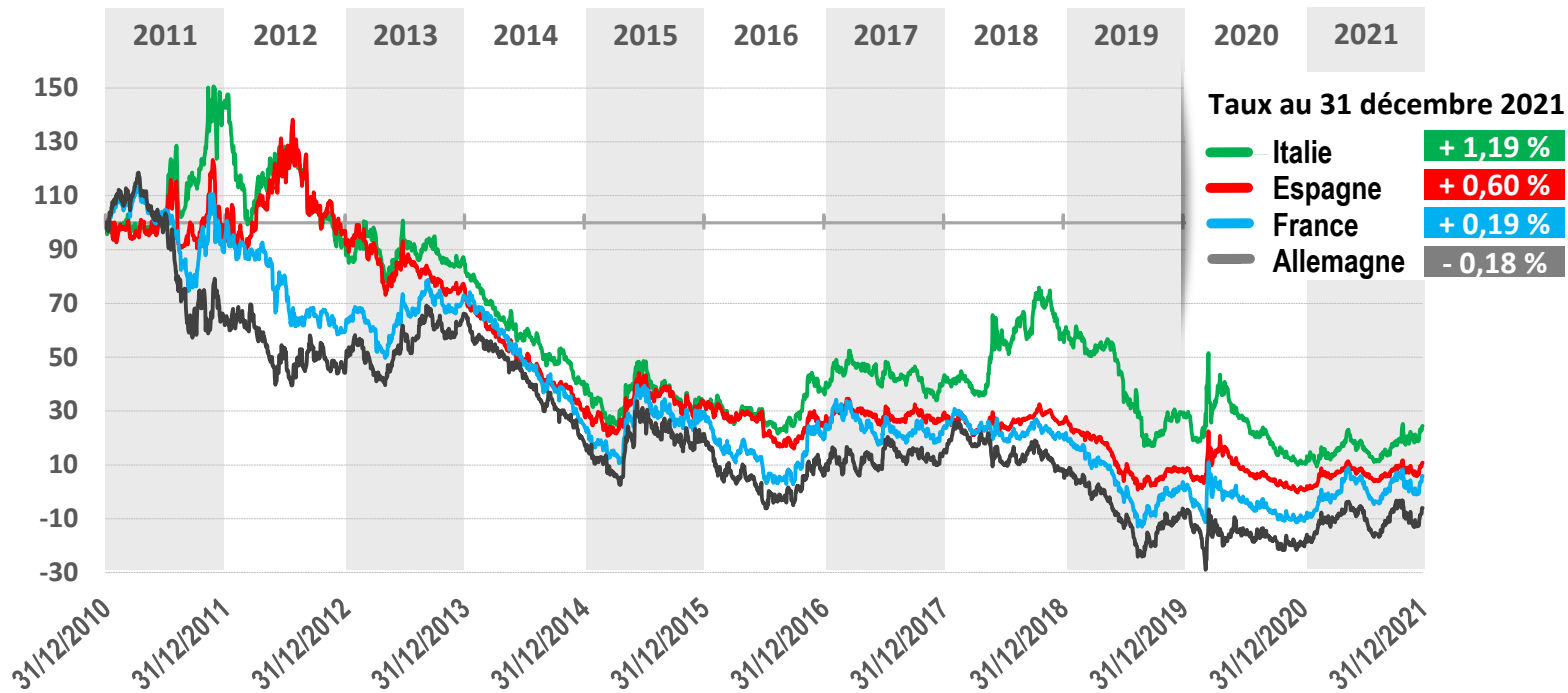


CARMF
Assemblée
générale

15
OCT.
2022

PALAIS
DES CONGRÈS
DE PARIS

Évolution des rendements à 10 ans des dettes souveraines zone euro au 31 décembre 2021 (base 100 au 31 décembre 2010)

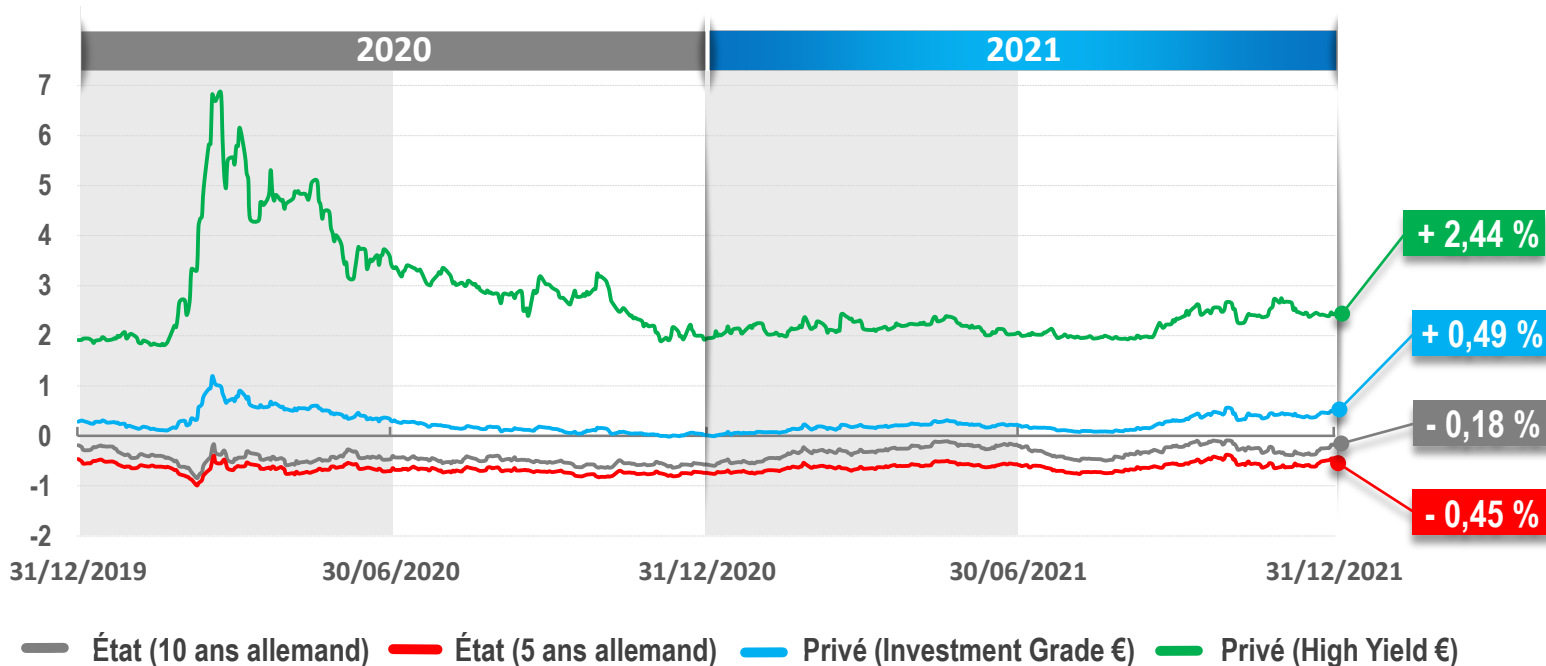


CARMF
Assemblée
générale

15
OCT.
2022

PALAIS
DES CONGRÈS
DE PARIS

Évolution des taux de rendement du 31 décembre 2019 au 31 décembre 2021 (en %)

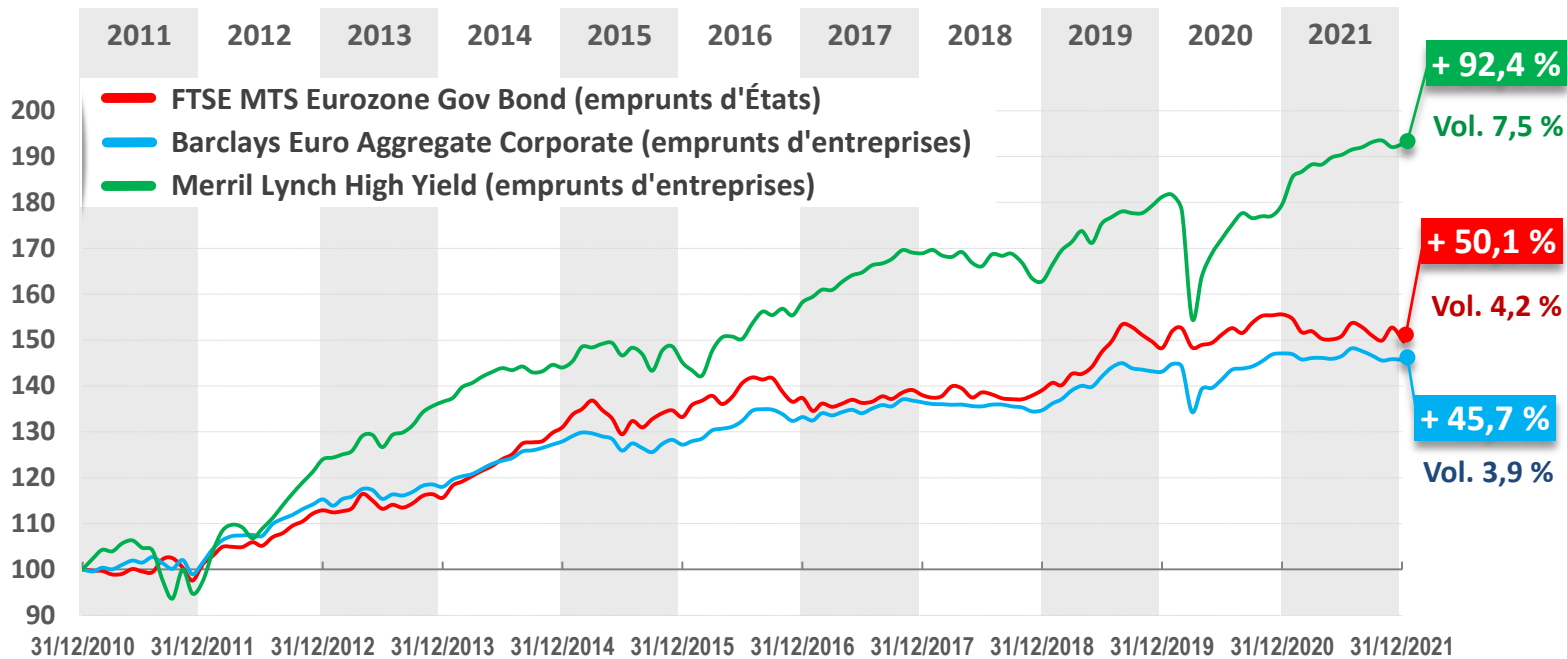


CARMF
Assemblée
générale

15
OCT.
2022

PALAIS
DES CONGRÈS
DE PARIS

Performances des emprunts d'États et des émetteurs privés de la zone euro au 31 décembre 2021 (base 100 au 31 décembre 2010)

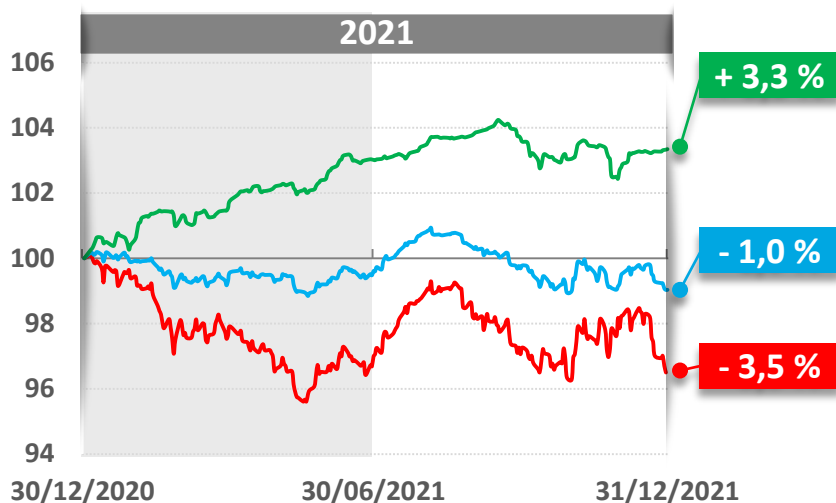


CARMF
Assemblée
générale

15
OCT.
2022

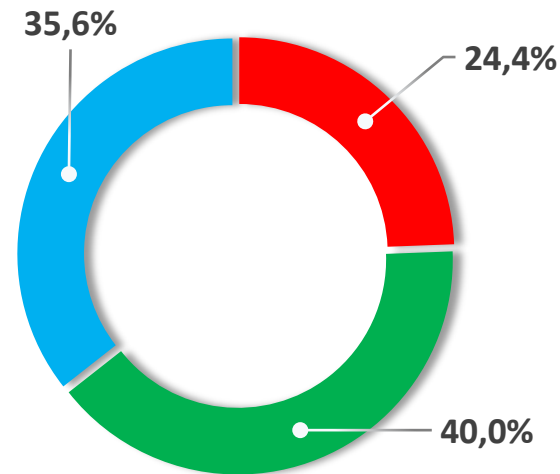
PALAIS
DES CONGRÈS
DE PARIS

Performances 2021 des emprunts d'États et des émetteurs privés de la zone euro (base 100 au 31 décembre 2020)



- FTSE MTS Eurozone Gov Bond (emprunts d'États)
- Barclays Euro Aggregate Corporate (emprunts d'entreprises)
- Merrill Lynch High Yield (emprunts d'entreprises)

Répartition de la poche taux fixes au 31 décembre 2021 (30 % des valeurs mobilières)



- Emprunts d'États
- Emetteurs privés (investment grade)
- Emetteurs privés (haut rendement)

CARMF
Assemblée
générale

15
OCT.
2022

PALAIS
DES CONGRÈS
DE PARIS

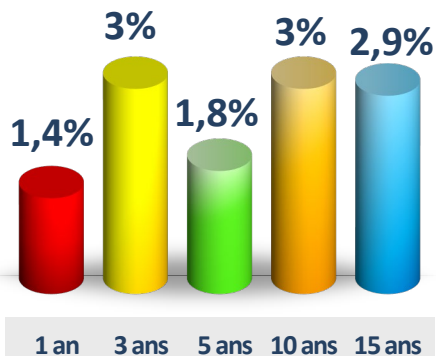
Performances annualisées des obligations à fin 2021 (30 % des valeurs mobilières)

CARMF
Assemblée
générale

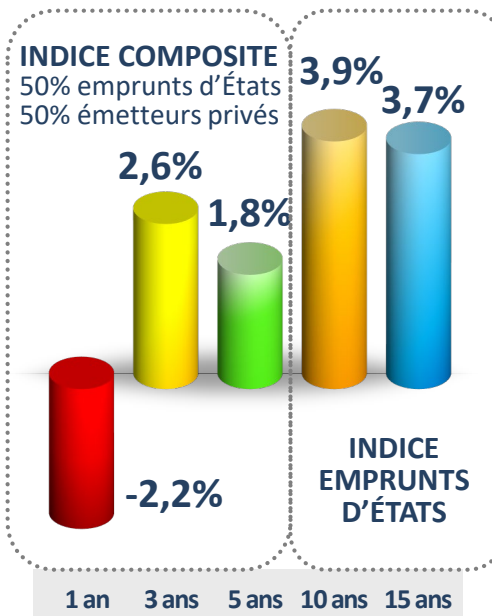
15
OCT.
2022

PALAIS
DES CONGRÈS
DE PARIS

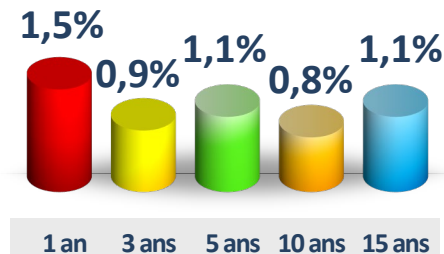
OPC CARMF



INDICES COMPARATIFS



INFLATION (France)



Performances annualisées des obligations convertibles à fin 2021 (13 % des valeurs mobilières)

CARMF
Assemblée
générale

15
OCT.
2022

PALAIS
DES CONGRÈS
DE PARIS

	CARMF	Indice Exane ECI € ⁽¹⁾	Indice Thomson Reuters Europe Focus ⁽¹⁾
sur 1 an →	- 1,5 %	- 0,2 %	- 1,8 %
sur 3 ans →	+ 2,8 %	+ 4,5 %	+ 4,1 %
sur 5 ans →	+ 1,1 %	+ 2,9 %	+ 1,2 %
sur 10 ans →	+ 3,1 %	+ 4,8 %	+ 3,6 %
sur 15 ans →	+ 2 %	+ 2,6 %	+ 1,9 %

(1) Performances pondérées par les encours annuels CARMF.