

# Situation des placements

**M. Henri Chaffiotte**

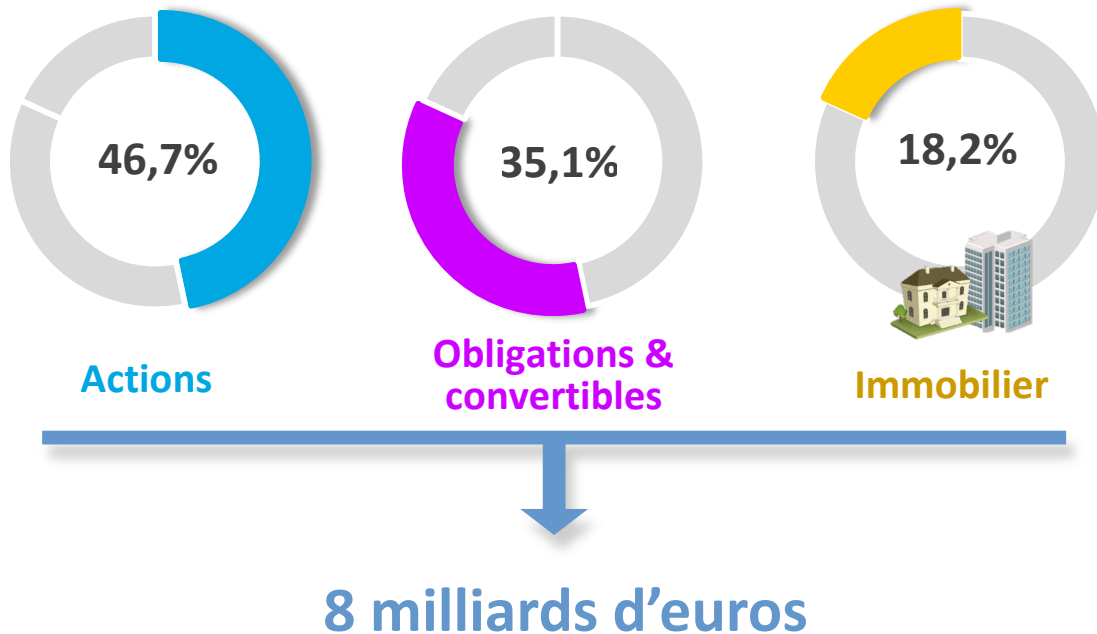
**Directeur**

CARMF  
Assemblée  
générale

**15**  
OCT.  
2022

# Patrimoine de la Caisse au 31 décembre 2021

## Répartition en valeur de marché



CARMF  
Assemblée  
générale

**15**  
OCT.  
2022

PALAIS  
DES CONGRÈS  
DE PARIS

# Performance financière des placements \* au 31 décembre 2021

CARMF  
Assemblée  
générale

**15**  
OCT.  
2022

PALAIS  
DES CONGRÈS  
DE PARIS

|              | Rendement annuel du<br>portefeuille mobilier | Rendement annuel<br>de l'immobilier | Rendement<br>annuel global |
|--------------|--|-------------------------------------|----------------------------|
| sur 1 an →   | + 12,33 %                                    | + 6,57 %                            | + 11,21 %                  |
| sur 3 ans →  | + 10,43 %                                    | + 5,61 %                            | + 9,45 %                   |
| sur 5 ans →  | + 6,05 %                                     | + 7,24 %                            | + 6,27 %                   |
| sur 10 ans → | + 6,87 %                                     | + 7,43 %                            | + 6,97 %                   |

\* Des placements initiaux et des flux d'investissement de la période (TRI).

# Portefeuille mobilier

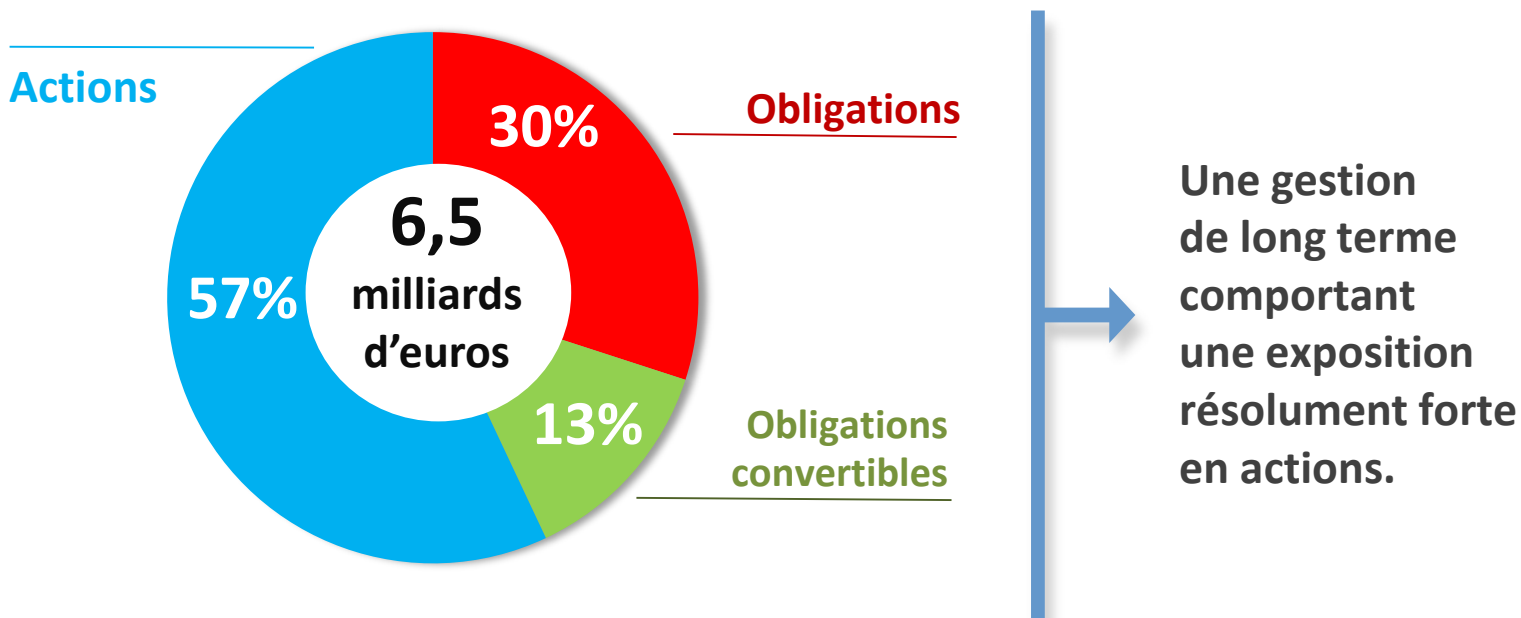
**M. Henri Chaffiotte**

**Directeur**

CARMF  
Assemblée  
générale

**15**  
OCT.  
2022

# Portefeuille mobilier investi de la CARMF en valeur de marché au 31 décembre 2021

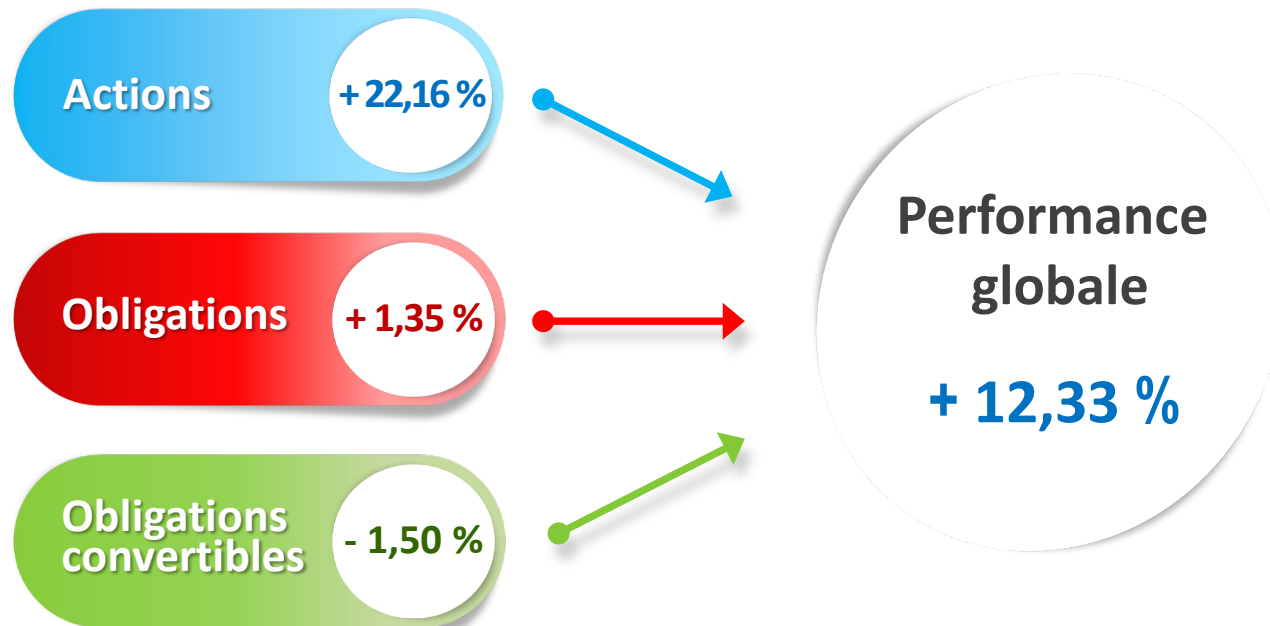


CARMF  
Assemblée  
générale

15  
OCT.  
2022

PALAIS  
DES CONGRÈS  
DE PARIS

# Performance globale du portefeuille mobilier (après fiscalité) - Année 2021

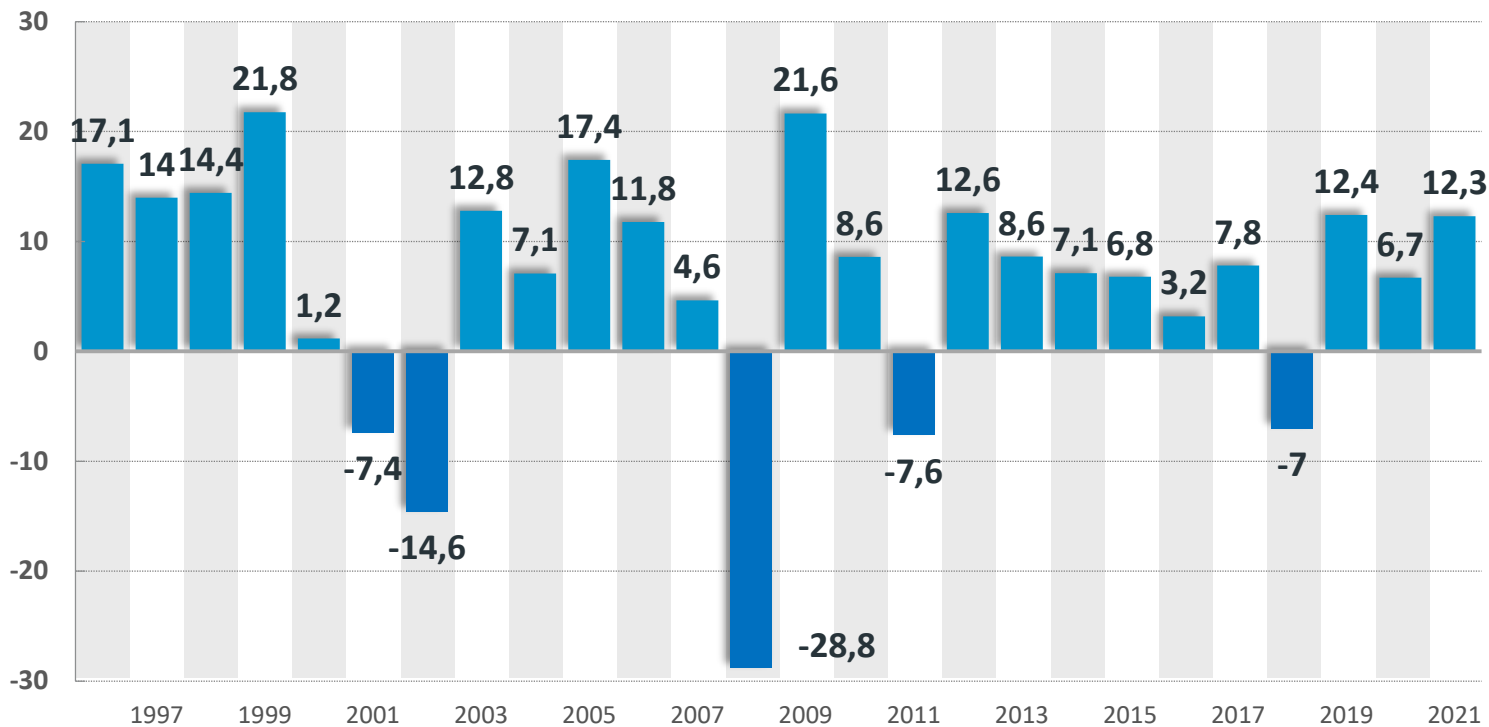


CARMF  
Assemblée  
générale

15  
OCT.  
2022

PALAIS  
DES CONGRÈS  
DE PARIS

# Performance financière annuelle du portefeuille mobilier après fiscalité (en %)



CARMF  
Assemblée  
générale

15  
OCT.  
2022

PALAIS  
DES CONGRÈS  
DE PARIS

# Performance financière globale du portefeuille mobilier après fiscalité

Rendement annuel  
à fin 2021



Inflation  
France

|            |           |          |
|------------|-----------|----------|
| sur 1 an   | + 12,33 % | + 1,55 % |
| sur 3 ans  | + 10,43 % | + 0,89 % |
| sur 5 ans  | + 6,05 %  | + 1,06 % |
| sur 10 ans | + 6,87 %  | + 0,85 % |
| sur 15 ans | + 3,83 %  | + 1,09 % |
| sur 20 ans | + 4,55 %  | + 1,26 % |
| sur 25 ans | + 4,71 %  | + 1,24 % |
| sur 30 ans | + 4,88 %  | + 1,36 % |

\* Des placements initiaux et des flux d'investissement de la période (TRI).

CARMF  
Assemblée  
générale

15  
OCT.  
2022

PALAIS  
DES CONGRÈS  
DE PARIS