

# Présentation des comptes 2021

**M. Philippe Fresco**

**Directeur comptable et financier**

# Activité générale (hors régime de base \*)

(en millions d'euros)

Libellé	2021	2020	Variations
<b>PRODUITS</b>			
COTISATIONS	2 138,3	2 118,0	1,0 %
MAJORATIONS ET RACHATS	2,0	1,7	17,6 %
DIVERS	4,9	2,8	75,0 %
RÉSULTAT FINANCIER	328,5	298,8	9,9 %
<b>TOTAL PRODUITS</b>	<b>2 473,7</b>	<b>2 421,3</b>	<b>2,2 %</b>
<b>CHARGES</b>			
PRESTATIONS	2 430,8	2 327,8	4,4 %
PERTES/COTISATIONS	6,8	9,9	- 31,3 %
FRAIS ADMINISTRATIFS	21,2	21,5	- 1,4 %
DOTATION FAS	10,6	131,5	- 91,9 %
<b>TOTAL CHARGES</b>	<b>2 469,4</b>	<b>2 490,7</b>	<b>- 0,9 %</b>
<b>RÉSULTATS</b>	<b>4,3</b>	<b>- 69,4</b>	<b>N.S.</b>

N.S. : non significatif

\* Régime de base : cotisations 617 M€, prestations 598 M€.

CARMF  
Assemblée  
générale

15  
OCT.  
2022

PALAIS  
DES CONGRÈS  
DE PARIS

# Résultat du régime complémentaire vieillesse

(en millions d'euros)

Libellé	2021	2020	Variations
<b>PRODUITS</b>			
COTISATIONS	1 001,9	996,7	0,5 %
MAJORATIONS ET RACHATS	1,9	1,6	18,8 %
DIVERS	3,0	1,0	200,0 %
RÉSULTAT FINANCIER	279,6	245,3	14,0 %
<b>TOTAL PRODUITS</b>	<b>1 286,4</b>	<b>1 244,6</b>	<b>3,4 %</b>
<b>CHARGES</b>			
PRESTATIONS	1 357,6	1 292,2	5,1 %
PERTES/COTISATIONS	4,4	6,1	- 27,9 %
FRAIS ADMINISTRATIFS	8,5	8,3	2,4 %
DOTATION FAS	8,5	8,5	0,0 %
<b>TOTAL CHARGES</b>	<b>1 379,0</b>	<b>1 315,1</b>	<b>4,9 %</b>
<b>RÉSULTATS</b>	<b>- 92,6</b>	<b>- 70,5</b>	<b>- 31,3 %</b>

CARMF  
Assemblée  
générale

15  
OCT.  
2022

PALAIS  
DES CONGRÈS  
DE PARIS

# Résultat du régime allocations supplémentaires vieillesse (ASV)

(en millions d'euros)

Libellé	2021	2020	Variations
<b>PRODUITS</b>			
COTISATIONS	1 049,2	1 036,5	1,2 %
MAJORATIONS	0,1	0,1	0,0 %
DIVERS	0,5	0,3	66,7 %
RÉSULTAT FINANCIER	30,6	20,9	46,4 %
<b>TOTAL PRODUITS</b>	<b>1 080,4</b>	<b>1 057,8</b>	<b>2,1 %</b>
<b>CHARGES</b>			
PRESTATIONS	1 003,6	950,4	5,6 %
PERTES/COTISATIONS	1,4	2,7	- 48,1 %
FRAIS ADMINISTRATIFS	7,7	8,0	- 3,8 %
DOTATION FAS	1,6	1,4	14,3 %
<b>TOTAL CHARGES</b>	<b>1 014,3</b>	<b>962,5</b>	<b>5,4 %</b>
<b>RÉSULTATS</b>	<b>66,1</b>	<b>95,3</b>	<b>- 30,6 %</b>

CARMF  
Assemblée  
générale

15  
OCT.  
2022

PALAIS  
DES CONGRÈS  
DE PARIS

# Résultat du régime invalidité-décès

(en millions d'euros)

Libellé	2021	2020	Variations	2019 (POUR MÉMOIRE)
<b>PRODUITS</b>				
COTISATIONS	87,2	84,8	2,8 %	84,3
DIVERS	1,4	1,5	- 6,7 %	1,5
RÉSULTAT FINANCIER	18,3	32,6	- 43,9 %	19,4
<b>TOTAL PRODUITS</b>	<b>106,9</b>	<b>118,9</b>	<b>- 10,1 %</b>	<b>105,2</b>
<b>CHARGES</b>				
PRESTATIONS	69,6	85,2	- 18,3 %	71,0
PERTES/COTISATIONS	1,0	1,1	- 9,1 %	1,1
FRAIS ADMINISTRATIFS	5,0	5,2	- 3,8 %	5,0
DOTATION FAS	0,5	121,6	- 99,6 %	0,0
<b>TOTAL CHARGES</b>	<b>76,1</b>	<b>213,1</b>	<b>- 64,3 %</b>	<b>77,1</b>
<b>RÉSULTATS</b>	<b>30,8</b>	<b>- 94,2</b>	<b>N.S.</b>	<b>28,1</b>

N.S. : non significatif

CARMF  
Assemblée  
générale

15  
OCT.  
2022

PALAIS  
DES CONGRÈS  
DE PARIS

# Résultat technique du régime de base (pour information)

(en millions d'euros)

Libellé	2021	2020	Variations
<b>PRODUITS TECHNIQUES</b>			
COTISATIONS	617,3	621,3	- 0,6%
MAJORATIONS ET RACHATS	2,3	1,5	53,3%
DIVERS	1,2	0,2	500,0%
<b>TOTAL PRODUITS</b>	<b>620,8</b>	<b>623,0</b>	<b>- 0,4%</b>
<b>CHARGES TECHNIQUES</b>			
PRESTATIONS	597,9	565,2	5,8%
PERTES/COTISATIONS	2,0	3,3	- 39,4%
<b>TOTAL CHARGES</b>	<b>599,9</b>	<b>568,5</b>	<b>5,5%</b>
<b>RÉSULTAT TECHNIQUE</b>	<b>20,9</b>	<b>54,5</b>	<b>- 61,7%</b>

CARMF  
Assemblée  
générale

15  
OCT.  
2022

PALAIS  
DES CONGRÈS  
DE PARIS

# Gestion financière

(en millions d'euros)

GESTION FINANCIÈRE NETTE	2021	2020	Variations
Revenus nets des immeubles (Hors amortissement)	31,8	36,0	- 11,7 %
Dotation aux amortissements sur immeubles	- 27,1	-29,9	- 9,4 %
Plus-values sur cession immeuble et terrain	42,0	23,7	77,2 %
Revenus des titres financiers	42,9	19,6	118,9 %
Plus ou moins-values sur titres financiers	230,3	266,0	- 13,4 %
Dépréciation ou reprise de dépréciation financière	15,0	- 13,2	N.S.
Revenus de trésorerie	1,3	1,3	0,0 %
Impôts sur résultats	- 7,7	- 4,6	67,4 %
<b>RÉSULTAT NET</b>	<b>328,5</b>	<b>298,9</b>	<b>9,9 %</b>

N.S. : non significatif

CARMF  
Assemblée  
générale

15  
OCT.  
2022

PALAIS  
DES CONGRÈS  
DE PARIS

# Gestion administrative

(en euros)

	2021	2020	Variations
Charges de personnel (salaires et charges sociales)	22 072 650 €	21 725 850 €	1,6 %
Autres charges	9 841 150 €	8 356 030 €	17,8 %
Dotations aux amortissements	1 261 230 €	1 209 260 €	4,3 %
QP Sub. d'investissement rapportée au CR	- 119 130 €	- 119 130 €	0,0 %
<b>Total avant transferts de charges</b>	<b>33 055 900 €</b>	<b>31 172 010 €</b>	<b>6,0 %</b>
Transferts de charges (gestion financière)	- 2 497 710 €	- 2 467 050 €	1,2 %
<b>Total frais administratifs</b>	<b>30 558 190 €</b>	<b>28 704 960 €</b>	<b>6,5 %</b>
Frais pris en charge par :			
- CAPIMED	- 488 930 €	- 459 280 €	6,5 %
- Régime de base	- 8 814 780 €	- 6 818 840 €	29,3 %
<b>Frais administratifs nets</b>	<b>21 254 480 €</b>	<b>21 426 840 €</b>	<b>- 0,8 %</b>

CARMF  
Assemblée  
générale

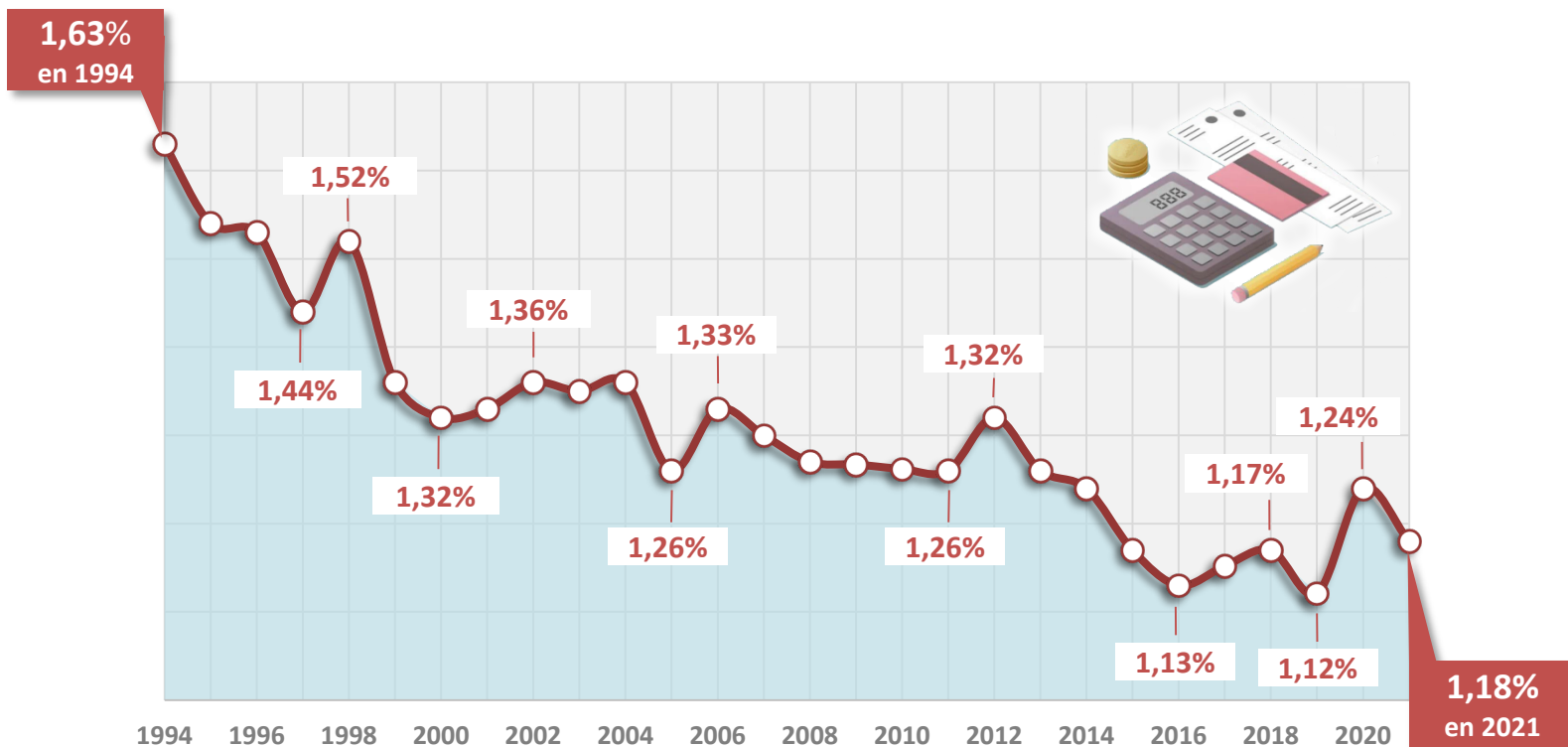
15  
OCT.  
2022

PALAIS  
DES CONGRÈS  
DE PARIS



# Frais administratifs

(en pourcentage des cotisations encaissées)



CARMF  
Assemblée  
générale

15  
OCT.  
2022

PALAIS  
DES CONGRÈS  
DE PARIS

# Bilan

(en millions d'euros)

ACTIF NET	31/12/21	31/12/20
ACTIFS IMMOBILISÉS	806,8	870,7
TITRES IMMOBILISÉS	5 268,1	5 260,4
COTISANTS	305,4	335,2
DIVERS COMPTES	14,1	17,0
TRÉSORERIE	781,4	694,3
<b>TOTAL</b>	<b>7 175,8</b>	<b>7 177,6</b>

PASSIF	31/12/21	31/12/20
RÉSERVES ET RÉSULTATS	6 961,7	6 956,3
PROVISIONS POUR CHARGES		
DETTES FINANCIÈRES	7,8	7,6
DIVERS COMPTES	206,3	213,7
<b>TOTAL</b>	<b>7 175,8</b>	<b>7 177,6</b>

**CARMF**  
Assemblée  
générale

**15**  
OCT.  
2022

PALAIS  
DES CONGRÈS  
DE PARIS

# Valeurs des titres immobilisés et trésorerie

(en millions d'euros)

	31/12/21	31/12/20
Titres immobilisés en représentation des réserves des régimes complémentaire, ASV et invalidité-décès		
• Obligations et OPCVM obligataires	2 587	2 467
• Actions et OPCVM actions	2 438	2 549
• Fonds immobiliers	243	244
<b>TOTAL NET</b>	<b>5 268</b>	<b>5 260</b>
Plus-values latentes	1 562	1 106
Portefeuille titres en valeurs de marché	6 830	6 366
Trésorerie et fonds de roulement réglementé	781	694
<b>TOTAL EN VALEUR DE MARCHÉ</b>	<b>7 611</b>	<b>7 060</b>

CARMF  
Assemblée  
générale


15  
OCT.  
2022

PALAIS  
DES CONGRÈS  
DE PARIS

# Évolution des réserves par régime

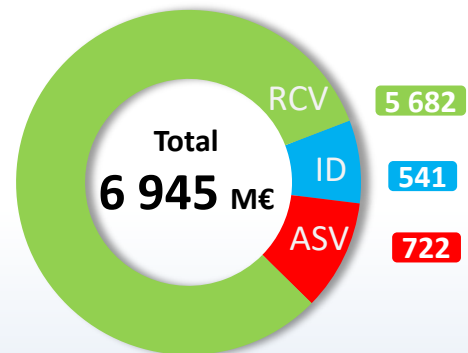
Valeur comptable au 1<sup>er</sup> janvier, en millions d'euros (hors régime de base)

En 2020



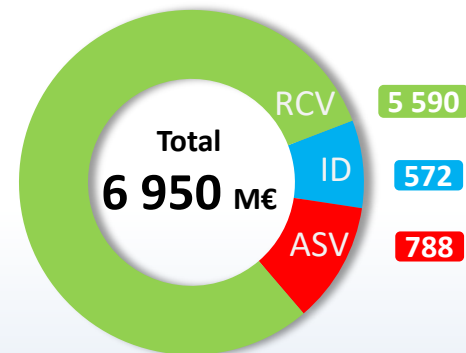
FAS et divers **112**  
Total général **7 127**

En 2021



FAS et divers **11**  
Total général **6 956**

En 2022



FAS et divers **12**  
Total général **6 962**

CARMF  
Assemblée  
générale

15  
OCT.  
2022

PALAIS  
DES CONGRÈS  
DE PARIS

# CAPIMED - Chiffres clés

en millions d'euros

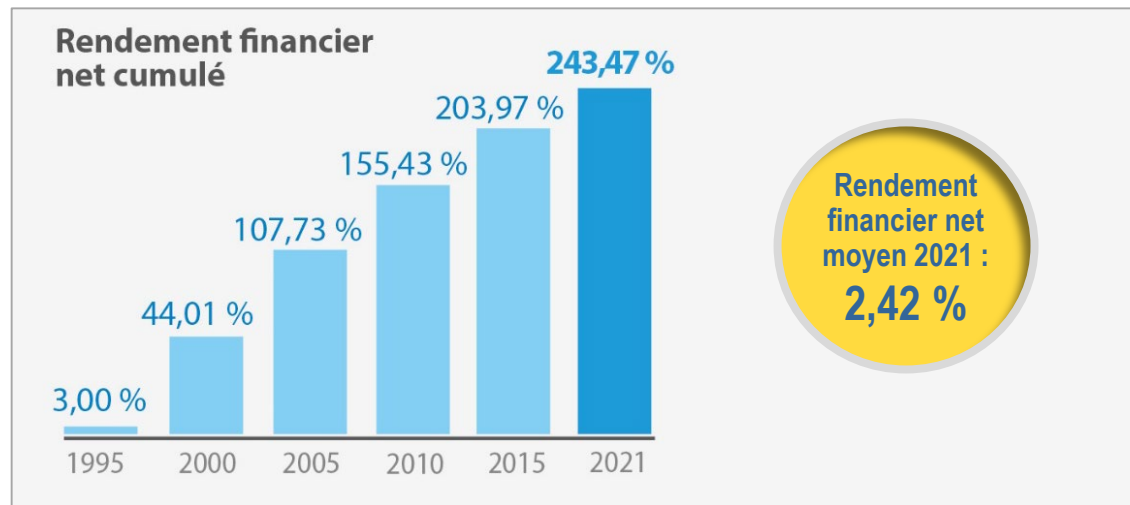
Activités	2021	2020	Variations
<b>BILAN ACTIF</b>			
Placements financiers	421,7	421,1	0,1 %
<b>BILAN PASSIF</b>			
Provisions techniques	389,9	387,7	0,6 %
<b>Activités</b>			
Produits de cotisations	7,9	9,9	- 20,2 %
Charges de prestations	18,3	11,8	55,1 %
Provision pour participation aux excédents	9,0	1,4	642,9 %
<b>RÉSULTAT NET</b>	<b>0,4</b>	<b>0,7</b>	<b>- 42,9 %</b>

CARMF  
Assemblée  
générale

15  
OCT.  
2022

PALAIS  
DES CONGRÈS  
DE PARIS

# CAPIMED - Rendement financier net cumulé



CARMF  
Assemblée  
générale

**15**  
OCT.  
2022

PALAIS  
DES CONGRÈS  
DE PARIS